Vigilens Web

Présentation

Vigilens web est une interface simple d'accès qui permet à l'utilisateur d'exécuter des requêtes et d'afficher ou extraire les résultats dans le format souhaité. L'utilisateur peut aussi organiser sa propre page selon ses besoins en utilisant des widgets.

Page d'Accueil

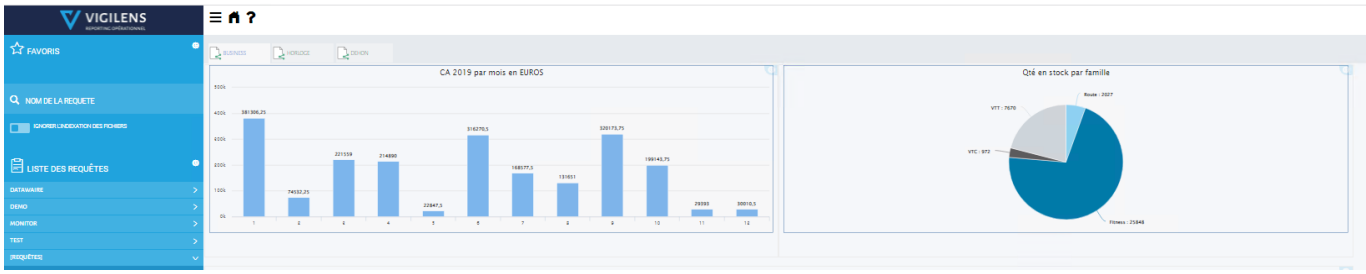

Connexion

L'accès se fait par l'url http://<serveur web vigilens>/vigilens

La connexion se fait avec un nom d'utilisateur définit par le menu de gestion de l'AdminTool, et cet utilisateur et son groupe doivent avoir des droits appropriés (voir Accès aux applications).

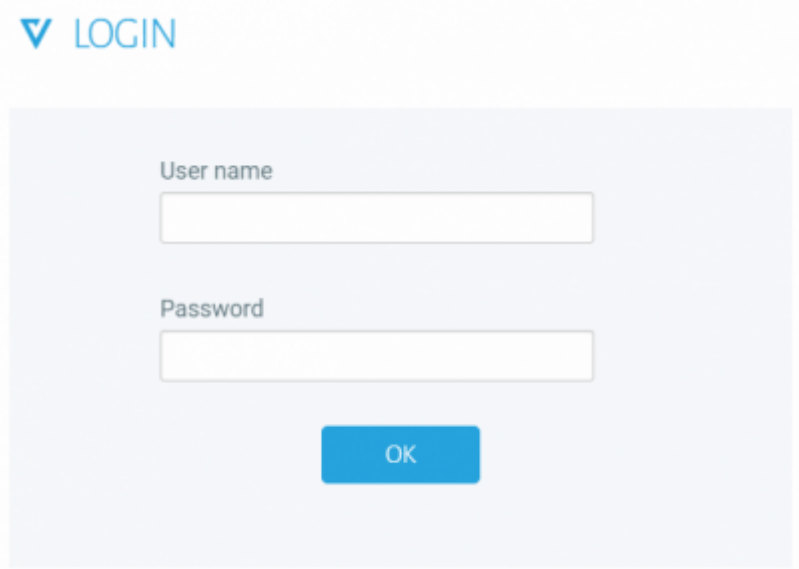

Menus

Récapitulatif

Informe l'utilisateur sur le contenu de la requête

- Data source
- Date et auteur de la création, modification, publication
- Tables utilisées
- Jointure
- Conditions
- Champs Affichés
- Tri
- Format de sortie interactive
- Format de sortie Batch

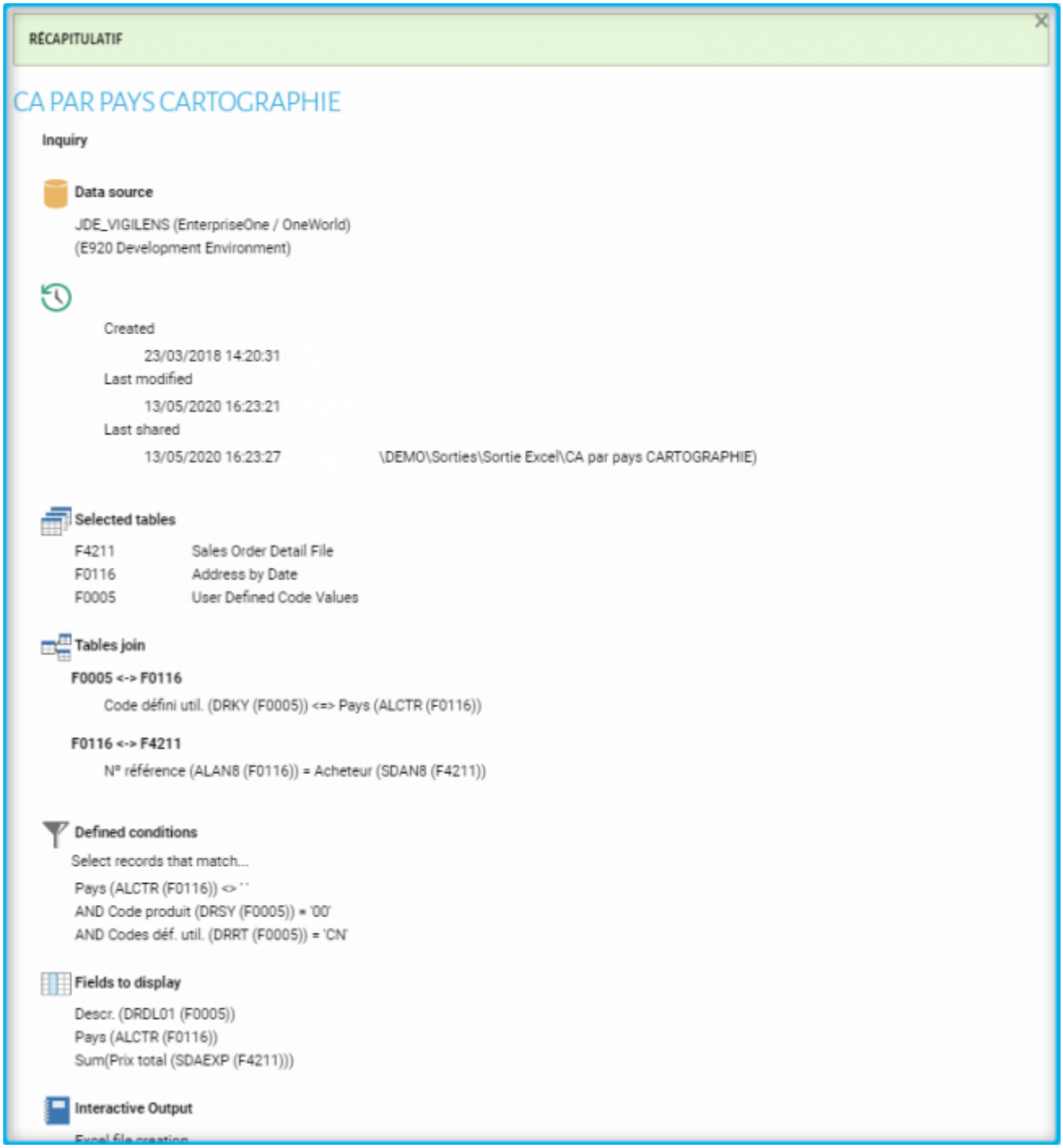

Favoris

Pour ajouter ou retirer une requête de la liste des requêtes en favoris, il faut cliquer sur l'étoile

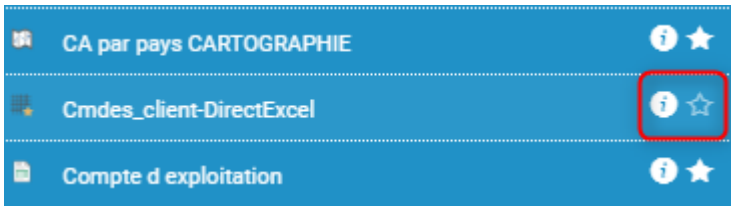

Recherche

La recherche se fait sans tenir compte des majuscules et des minuscules sur le nom de la requête (dans la langue de base, la langue à blanc).

Liste des requêtes

Ouvrir dans une nouvelle fenêtre

Personnalisation du dashboard

Page dédiée

Paramètres utilisateur

Permet de changer le **mot de passe** et la **langue** de l'utilisateur.

La fonction Gestion des **Widgets** partagés permet de **Supprimer** ou de **Modifier** les Widgets partagés existants.

Exécution de requêtes

Page dédiée

Recherches requêtes

From:
https://vigilens.wiki/dokuwiki/ - **Vigilens Reporting Knowledge Garden**

Permanent link:
https://vigilens.wiki/dokuwiki/doku.php?id=v8_0_0:web:start&rev=1641394489

Last update: **2022/01/05 15:54**