

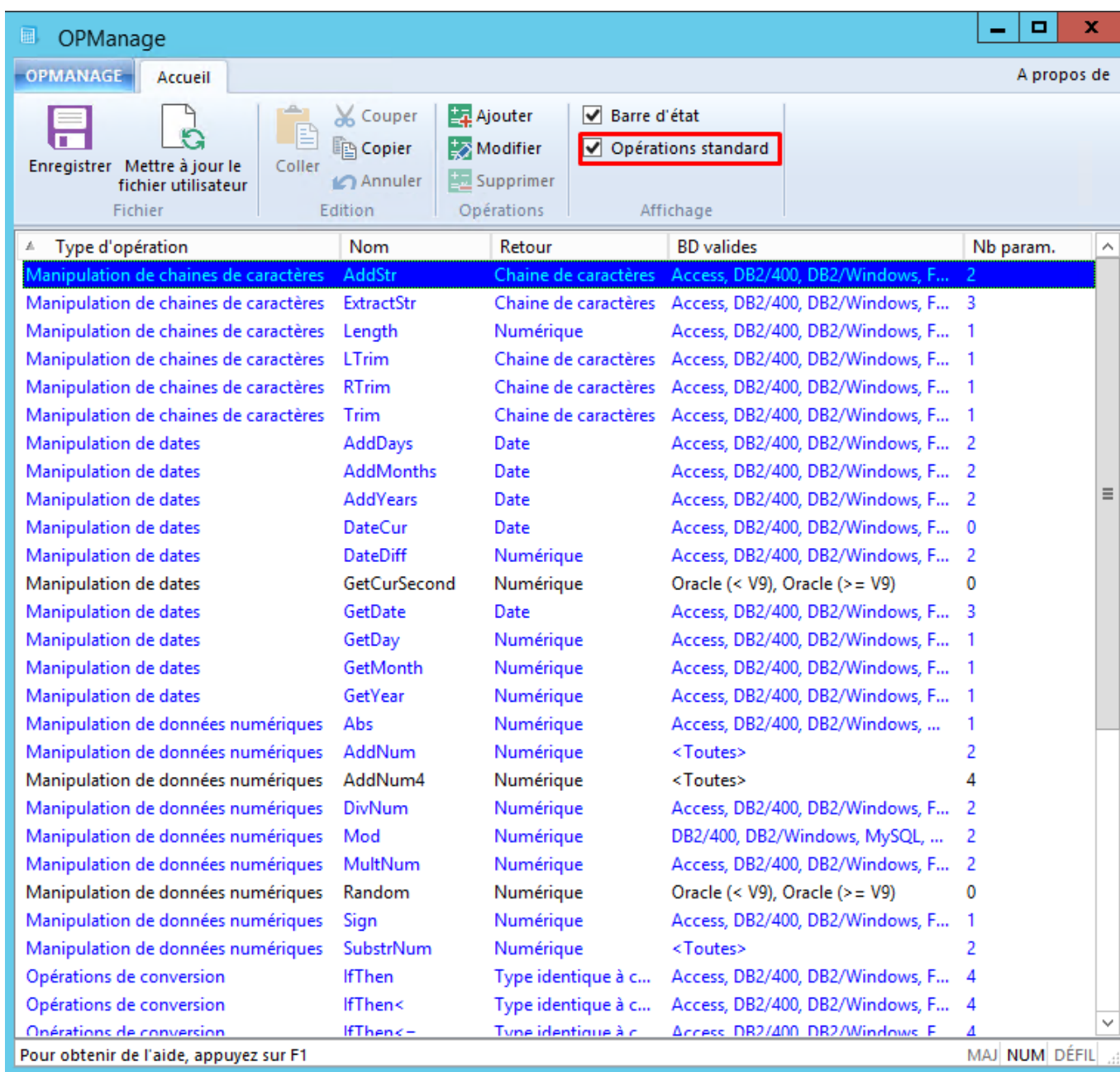


OPManage

Présentation

OPManage permet de :

- visualiser le code SQL utilisé par les opérations standard Vigilens ((sommes, condition si, conversions, etc...)).
- rajouter de nouvelles opération



La liste des opérations, dans le panneau du bas de la fenêtre, affiche en bleu les opérations standard. Une case à cocher dans le menu Accueil > Affichage permet de ne visualiser que les opérations

additionnelles.



Les opérations standard ne peuvent être ni modifiées, ni supprimées

Connexion

OPManage peut être lancé

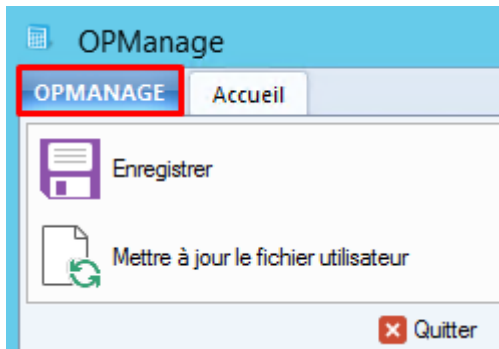
- par le menu windows en cherchant explicitement OPManage
- par son .exe : <dossier d'install Vigilens>\OPManage.exe

La connexion se fait avec un nom d'utilisateur défini par [le menu de gestion de l'AdminTool](#), et cet utilisateur et son groupe doivent avoir des droits appropriés ([voir Accès aux applications](#)).



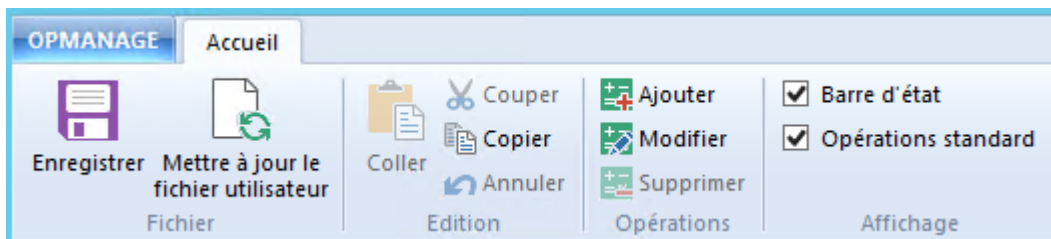
Menus

Menu OPManage



Fonctions d'enregistrement/mise à jour du fichier utilisateur, identique au menu Accueil.

Menu Accueil

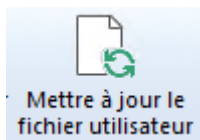


Enregistrer



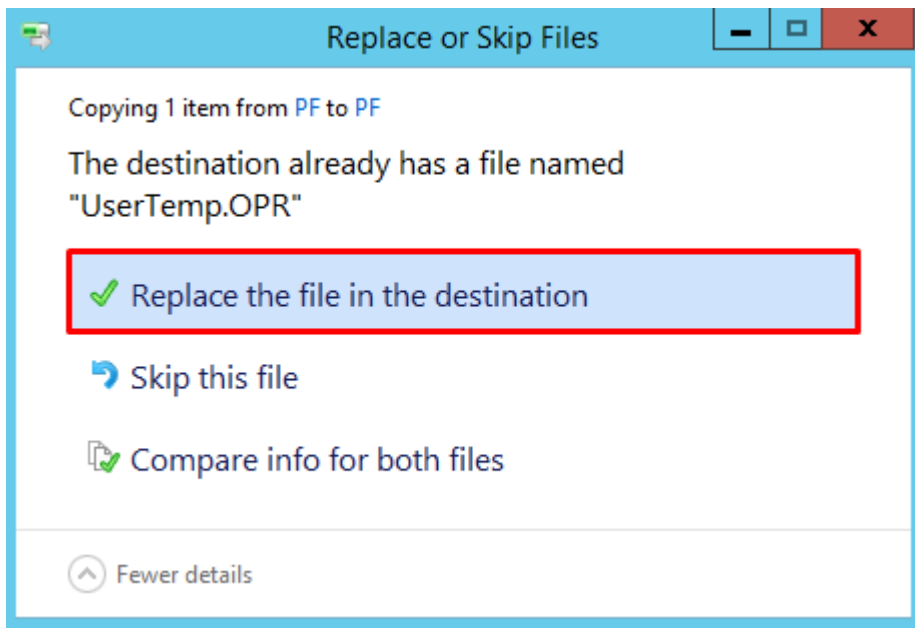
Enregistre localement les modifications apportées aux opérations.

Mettre à jour le fichier utilisateur

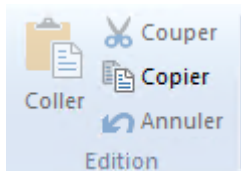


Cliquer sur ce bouton publie les modifications sur le référentiel commun Vigilens à partir du modèle local.

Un écran demande alors la confirmation d'écrasement du fichier actuel :

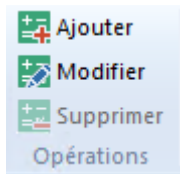


Edition




Fonctions classiques copier/couper/coller/annuler

Opération



[Définition de la fonction - Page détaillée](#)



- [contenu]à faire
- [orthographe]à faire
- [liens_internes]à faire
- [liens_casss]à faire
- [page_absente]à faire
- [todo]à faire
- [coherence_graphique]à faire
- [taille_images]à faire
- [version_mobile]à faire
- [version_anglaise]à faire

From:
<https://vigilens.wiki/dokuwiki/> - **Vigilens Reporting Knowledge Garden**

Permanent link:
https://vigilens.wiki/dokuwiki/doku.php?id=v8_0_0:opmanage:start&rev=1593699209

Last update: **2020/07/02 16:13**

