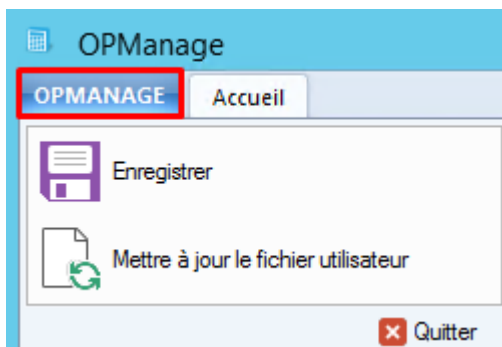
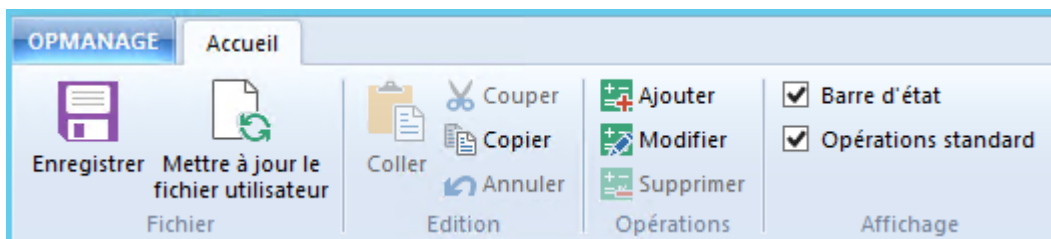


# Menu OPManage



Fonctions d'enregistrement/mise à jour du fichier utilisateur, identique au menu Accueil.

# Menu Accueil

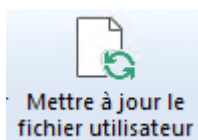


## Enregistrer



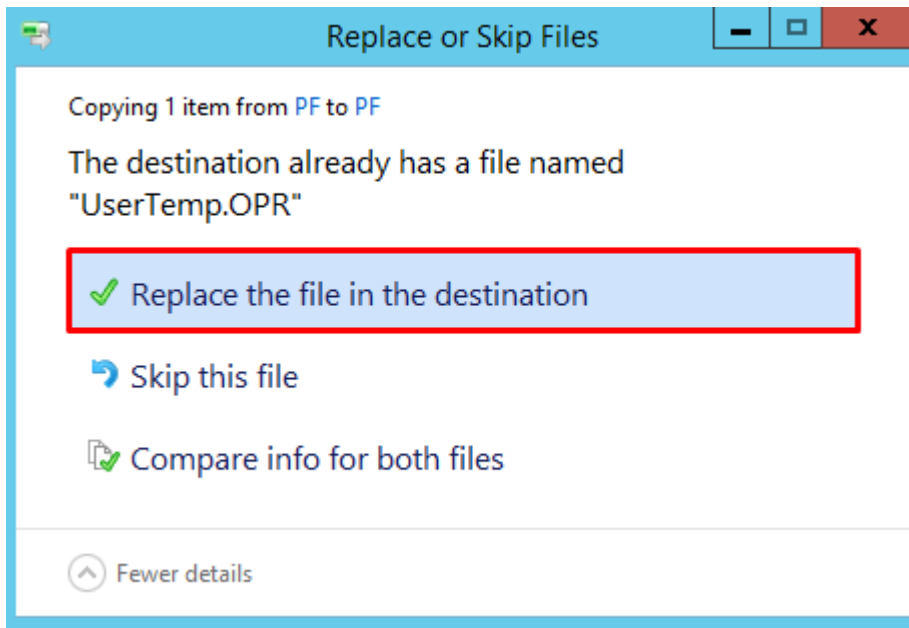
Enregistre localement les modifications apportées aux opérations.

## Mettre à jour le fichier utilisateur

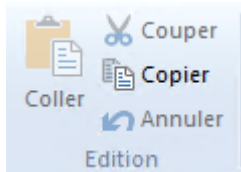


Cliquer sur ce bouton publie les modifications sur le référentiel commun Vigilens à partir du modèle local.

Un écran demande alors la confirmation d'écrasement du fichier actuel :



## Edition



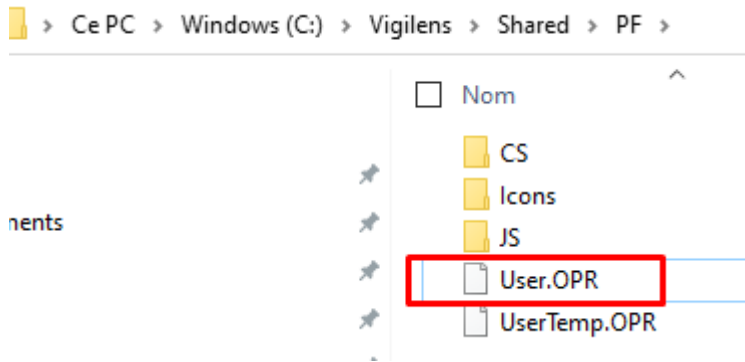
Fonctions classiques copier/couper/coller/annuler

## Opération



## Transfert

Si Vigilens est installé sur plusieurs serveurs (plus précisément : s'il y a plusieurs shared folder), on peut copier les fonctions custo en copiant-collant le répertoire User.OPR qui se trouve dans <SharedFolder>/PF.



- [contenu]à faire
- [orthographe][✓ jacobt, 2020-07-06]à faire
- [liens\_internes][✓ jacobt, 2020-07-06]à faire
- [liens\_casss][✓ jacobt, 2020-07-06]à faire
- [page\_absente][✓ jacobt, 2020-07-06]à faire
- [todo]à faire
- [coherence\_graphique]à faire
- [taille\_images]à faire
- [version\_mobile]à faire
- [version\_anglaise]à faire

From:

<https://vigilens.wiki/dokuwiki/> - **Vigilens Reporting Knowledge Garden**

Permanent link:

[https://vigilens.wiki/dokuwiki/doku.php?id=v8\\_0\\_0:opmanage:menus:start&rev=1594022236](https://vigilens.wiki/dokuwiki/doku.php?id=v8_0_0:opmanage:menus:start&rev=1594022236)

Last update: **2020/07/06 09:57**

