

Menu Accueil

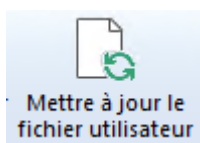


Enregistrer



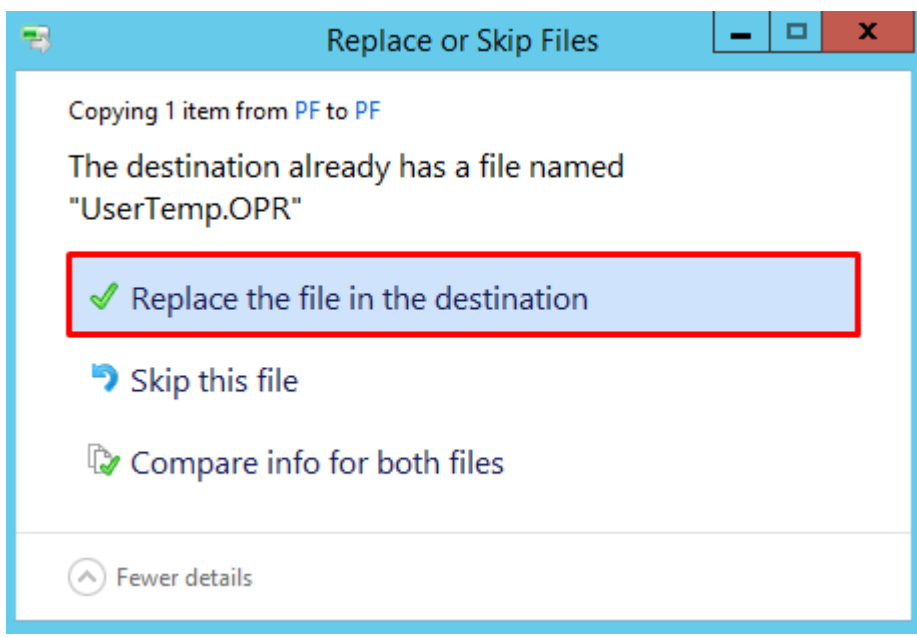
Enregistre localement les modifications apportées aux opérations.

Mettre à jour le fichier utilisateur

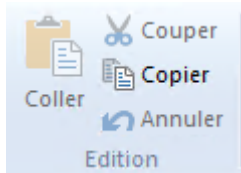


Cliquer sur ce bouton publie les modifications sur le référentiel commun Vigilens à partir du modèle local.

Un écran demande alors la confirmation d'écrasement du fichier actuel :

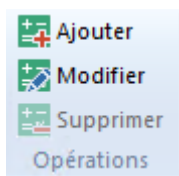


Edition



Fonctions classiques copier/couper/coller/annuler

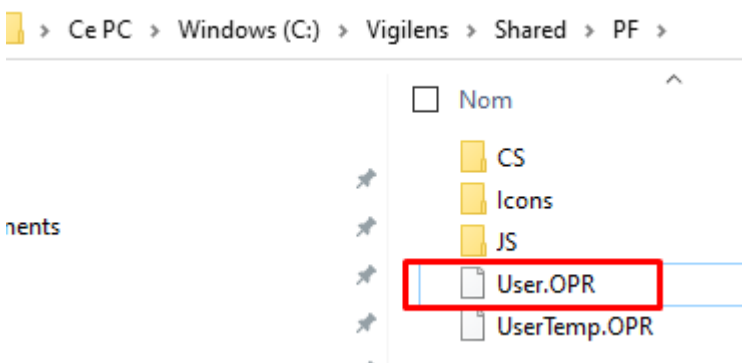
Opération



[Définition de la fonction - Page détaillée](#)

Transfert

Si Vigilens est installé sur plusieurs serveurs (plus précisément : s'il y a plusieurs shared folder), on peut copier les fonctions custo en copiant-collant le répertoire User.OPR qui se trouve dans <SharedFolder>/PF.



- [contenu]à faire
- [orthographe][✓ jacobt, 2020-07-06]à faire
- [liens_internes][✓ jacobt, 2020-07-06]à faire
- [liens_casss][✓ jacobt, 2020-07-06]à faire
- [page_absente][✓ jacobt, 2020-07-06]à faire
- [todo][✓ jacobt, 2020-07-06]à faire
- [coherence_graphique][✓ jacobt, 2020-07-06]à faire
- [taille_images][✓ jacobt, 2020-07-06]à faire
- [version_mobile][✓ jacobt, 2020-07-06]à faire
- [version_anglaise]à faire



From:
<https://vigilens.wiki/dokuwiki/> - **Vigilens Reporting Knowledge Garden**

Permanent link:
https://vigilens.wiki/dokuwiki/doku.php?id=v8_0_0:opmanage:menus:accueil:start&rev=1594022261

Last update: **2020/07/06 09:57**

