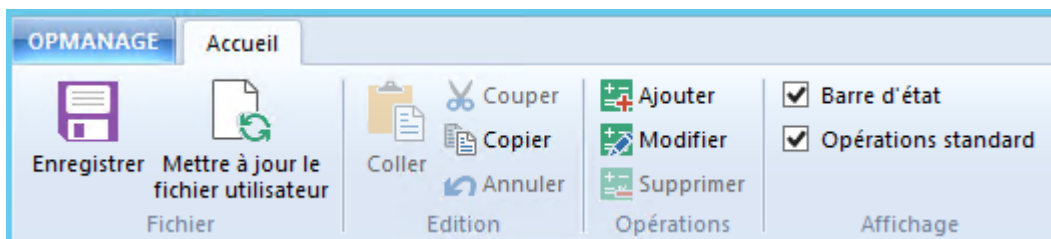


Menu Accueil

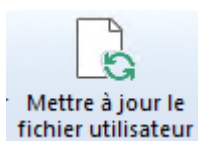


Enregistrer



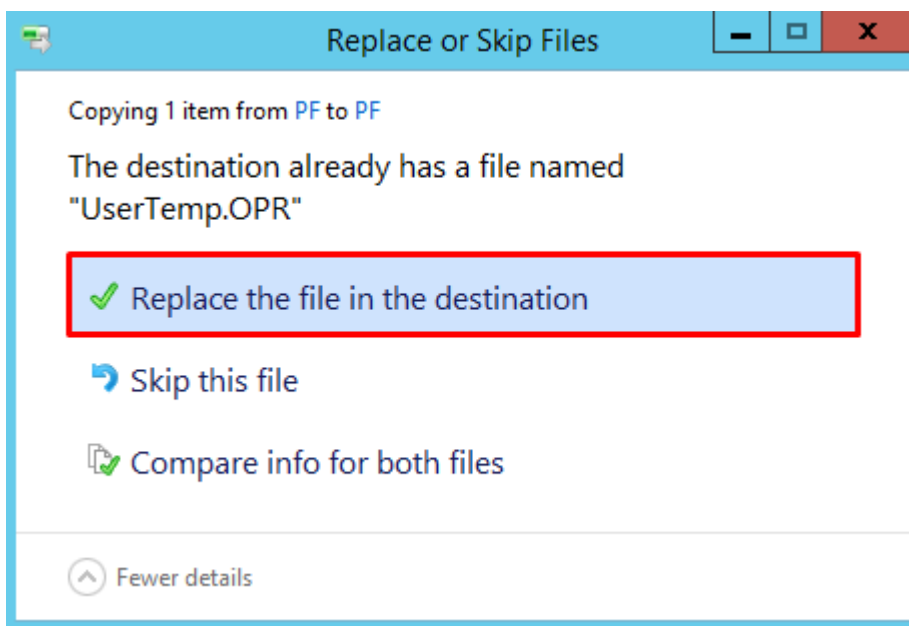
Enregistre localement les modifications apportées aux opérations.

Mettre à jour le fichier utilisateur

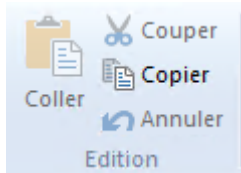


Cliquer sur ce bouton publie les modifications sur le référentiel commun Vigilens à partir du modèle local.

Un écran demande alors la confirmation d'écrasement du fichier actuel :

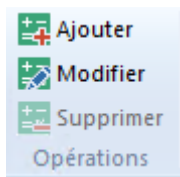


Edition



Fonctions classiques copier/couper/coller/annuler

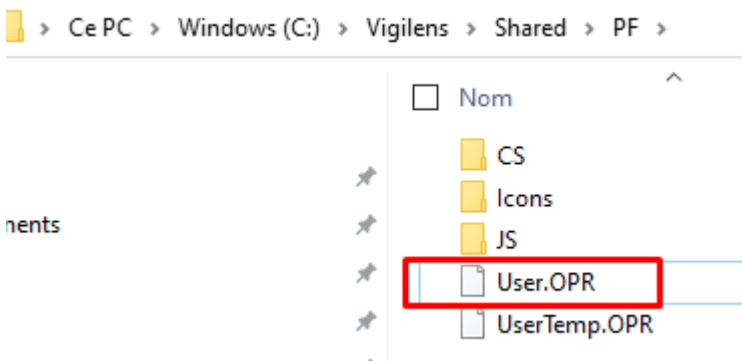
Opération



[Définition de la fonction - Page détaillée](#)

Transfert

Si Vigilens est installé sur plusieurs serveurs (plus précisément : s'il y a plusieurs shared folder), on peut copier les fonctions custo en copiant-collant le répertoire User.OPR qui se trouve dans <SharedFolder>/PF.



From: <https://vigilens.wiki/dokuwiki/> - Vigilens Reporting Knowledge Garden

Permanent link: https://vigilens.wiki/dokuwiki/doku.php?id=v8_0_0:opmanage:menus:accueil:start&rev=1593597640

Last update: 2020/07/01 12:00

