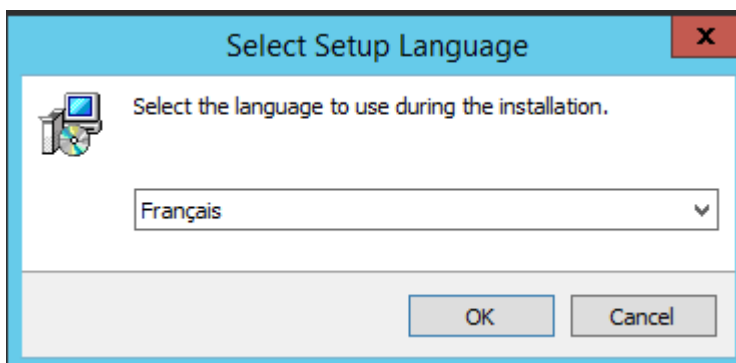
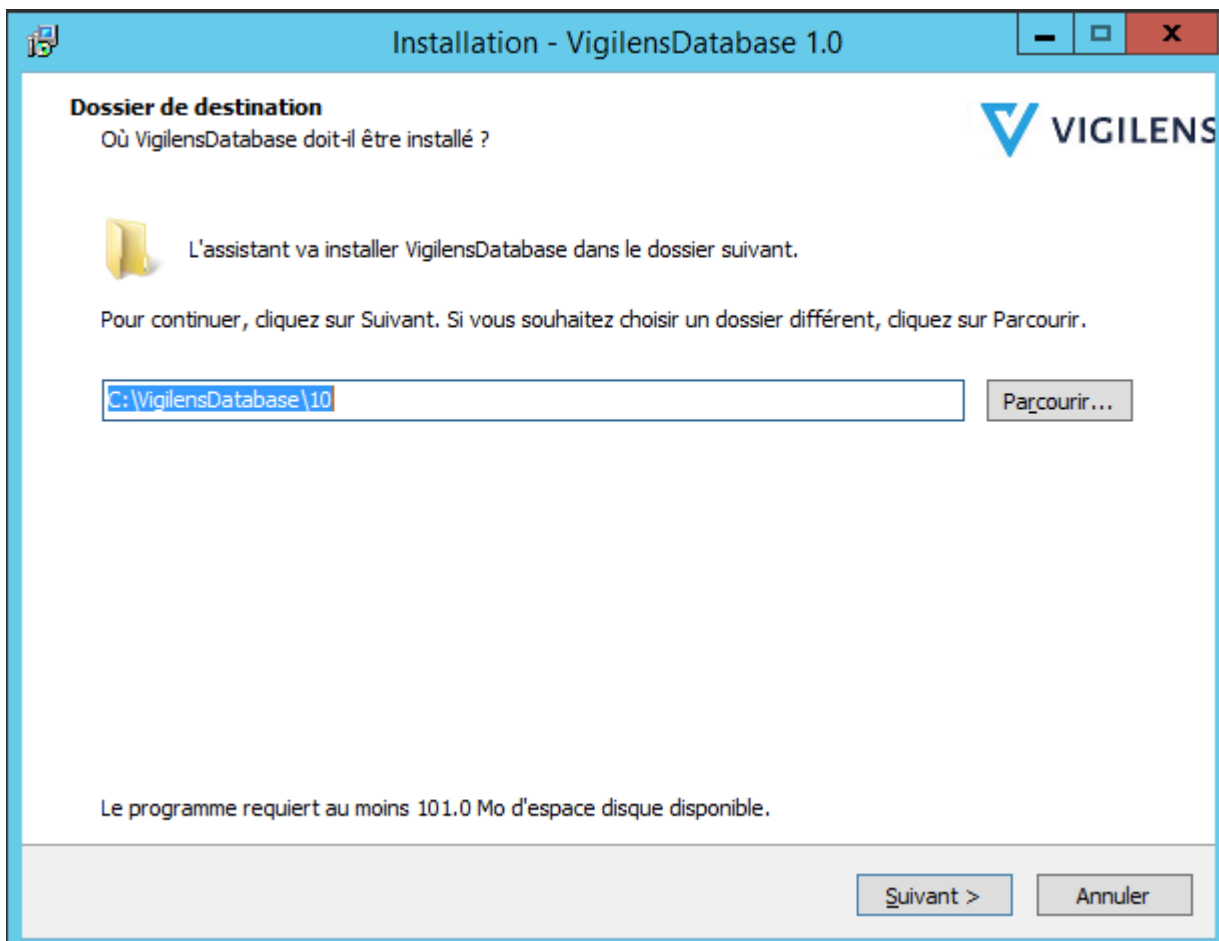


# Installation PostgreSQL

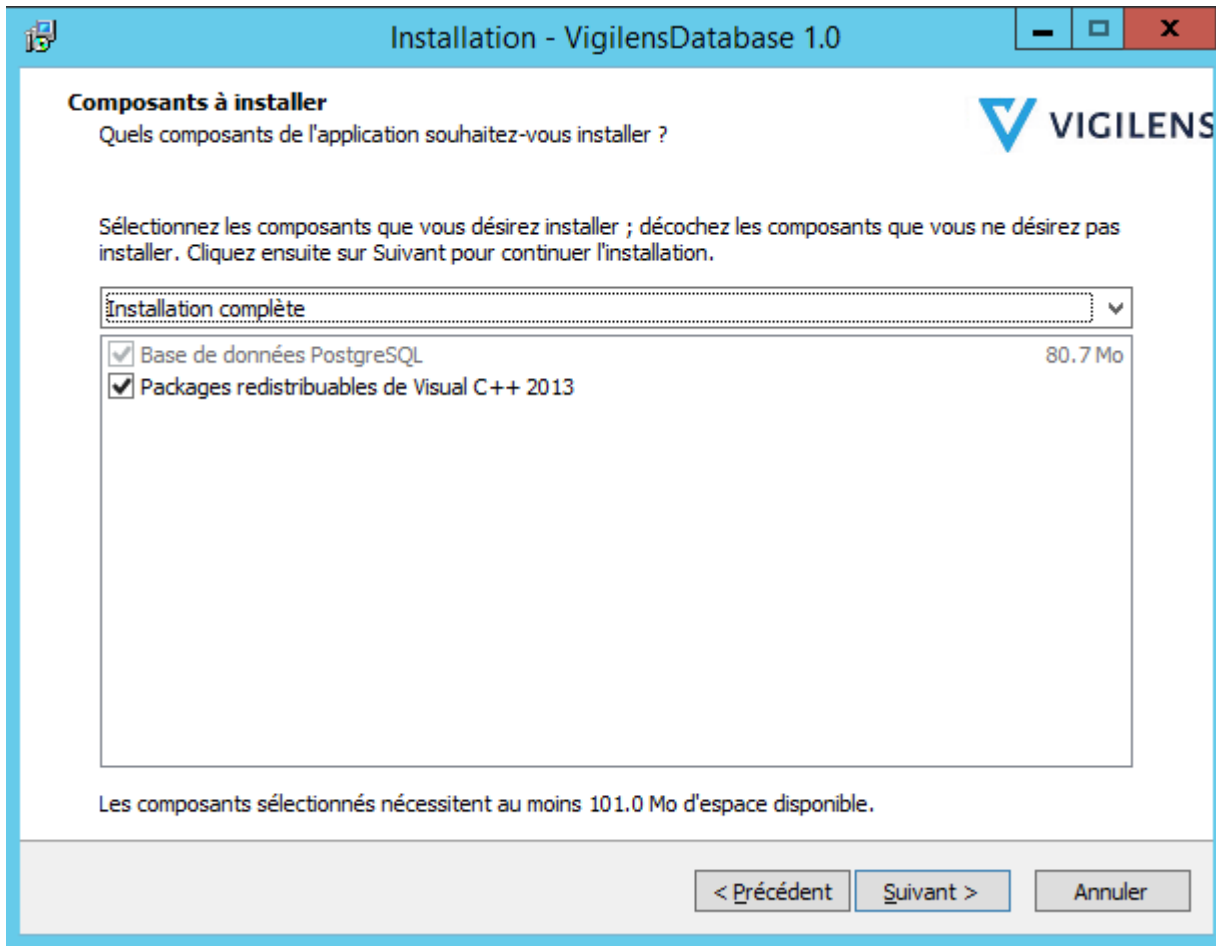
- choix de la langue d'installation. Ce n'est pas la langue du produit en lui-même.



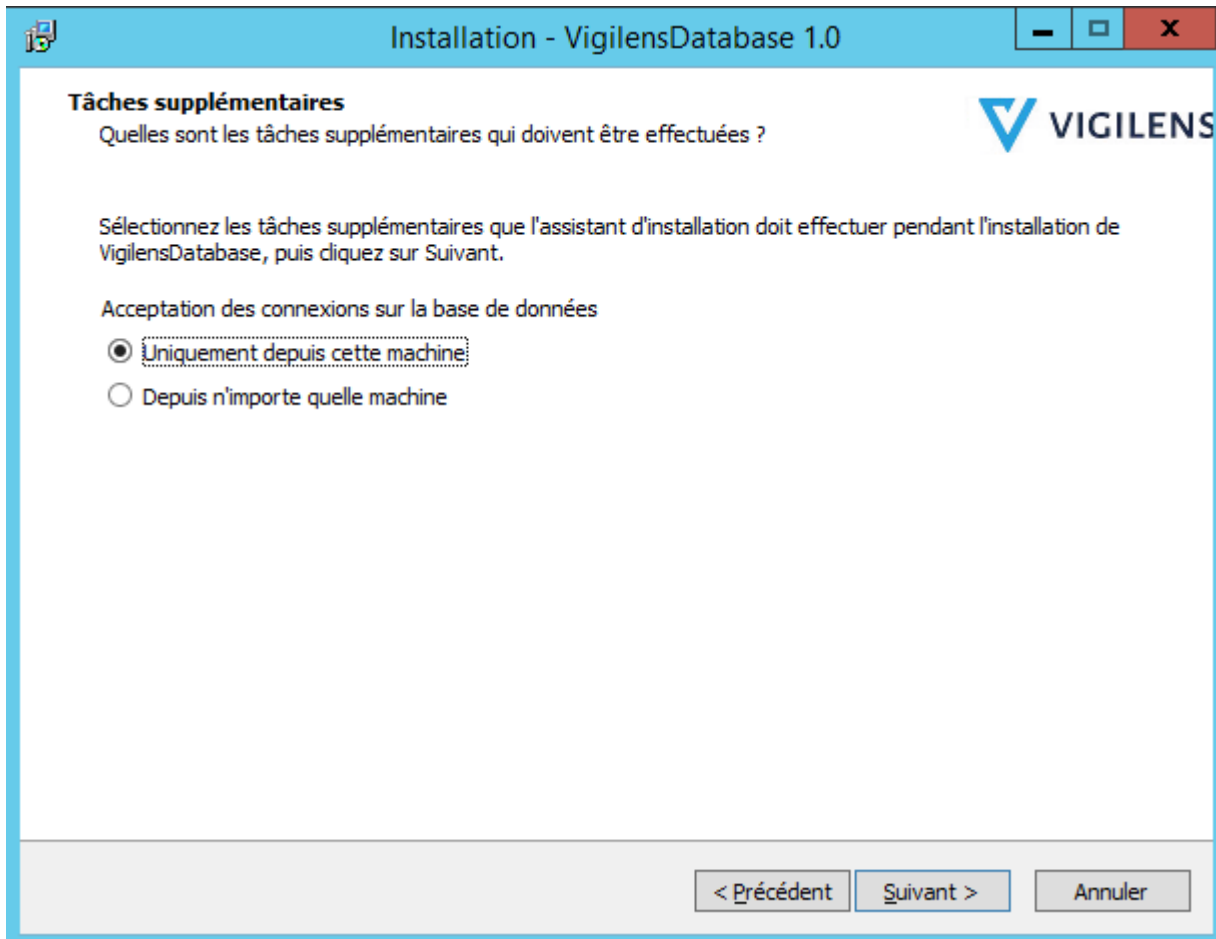
- Choix de l'emplacement du moteur de la BDD.



- si vous n'avez pas installé les bibliothèques Visual C++ 2013, vous pouvez le faire à cette étape.



- choix de l'ouverture ou pas de la base depuis une autre machine.



- Si le serveur web est sur la même machine physique que la base de données PostgreSQL, alors vous pouvez prendre la premier option uniquement depuis cette machine.
- Dans le cas contraire, vous devrez prendre l'option Depuis n'importe quelle machine.
- Ce choix peut se changer à posteriori #TODO



Il peut être nécessaire de modifier des règles, par exemple le pare-feu, pour que la communication depuis une autre machine soit effectivement possible.

- Choix de l'emplacement des fichiers de BDD

**Installation - VigilensDatabase 1.0**

**Selection de l'emplacement des données pour la base Vigilens**  
Le dossier sélectionné contiendra uniquement les données de la base

VIGILENS

C:\VigilensDatabase\Data\10

< Précédent 

**Installation - VigilensDatabase 1.0**

**Configuration de l'instance de PostgreSQL**  
Paramétrage de l'instance de PostgreSQL spécifique à Vigilens

VIGILENS

Compte administrateur  
vigilensadmin

Mot de passe  
.....

Port d'écoute de la base de données  
5432

< Précédent 

https://vigilens.wiki/dokuwiki/

Installation - VigilensDatabase 1.0

**Prêt à installer**

L'assistant dispose à présent de toutes les informations pour installer VigilensDatabase sur votre ordinateur.

Cliquez sur Installer pour procéder à l'installation ou sur Précédent pour revoir ou modifier une option d'installation.

Dossier de destination :  
C:\VigilensDatabase\10

Type d'installation :  
Installation complète

Composants sélectionnés :  
Base de données PostgreSQL  
Packages redistribuables de Visual C++ 2013

Tâches supplémentaires :  
Acceptation des connexions sur la base de données  
Depuis n'importe quelle machine

< Précédent Installer Annuler

Installation - VigilensDatabase 1.0

**Configuration de l'instance de PostgreSQL**

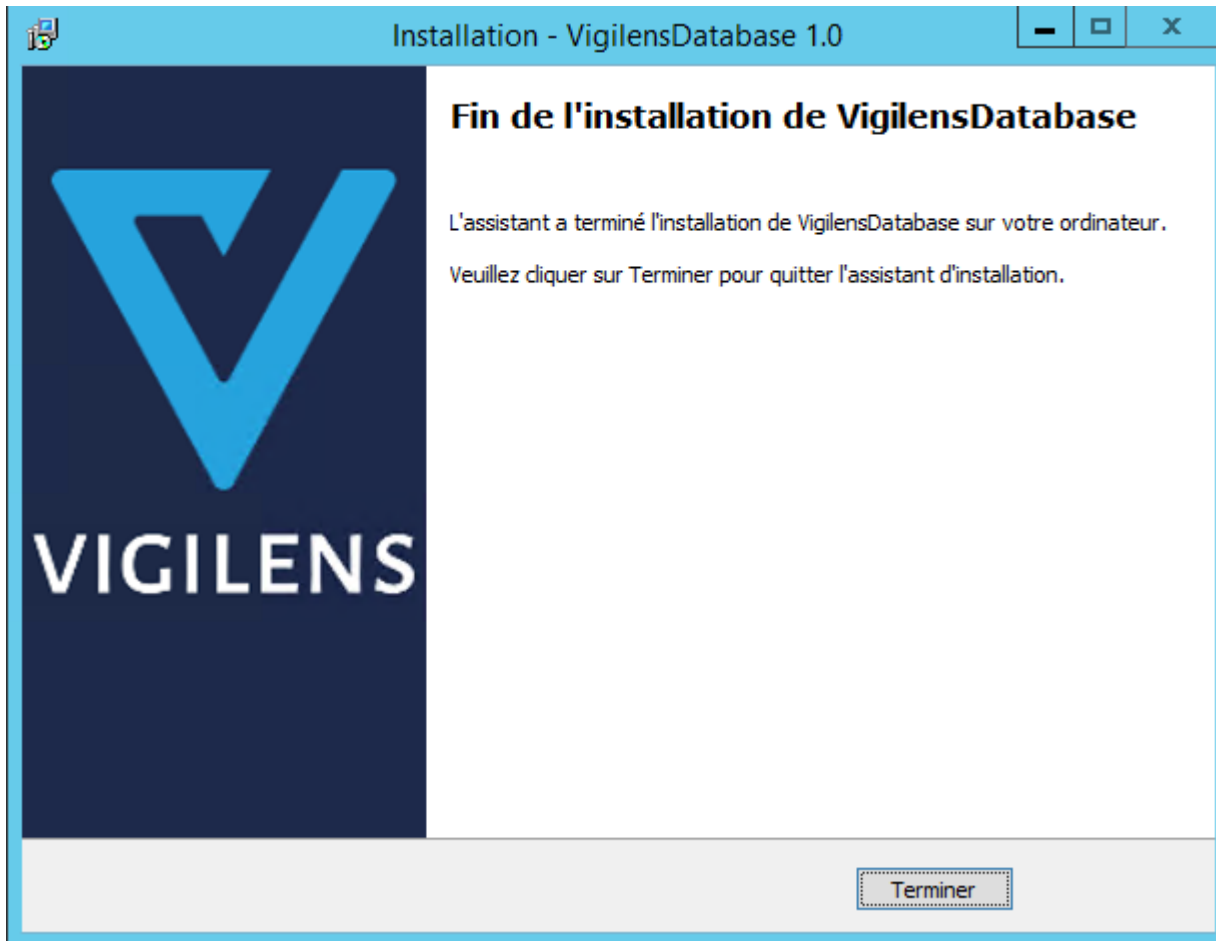
Paramétrage de l'instance de PostgreSQL spécifique à Vigilens

Compte administrateur  
vigilensadmin

Mot de passe  
●●●●●●●●●●

Port d'écoute de la base de données  
5432

< Précédent Suivant > Annuler



From:  
<https://vigilens.wiki/dokuwiki/> - **Vigilens Reporting Knowledge Garden**

Permanent link:  
[https://vigilens.wiki/dokuwiki/doku.php?id=v8\\_0\\_0:installation:postgresql&rev=1618475303](https://vigilens.wiki/dokuwiki/doku.php?id=v8_0_0:installation:postgresql&rev=1618475303)

Last update: **2021/04/15 10:28**

