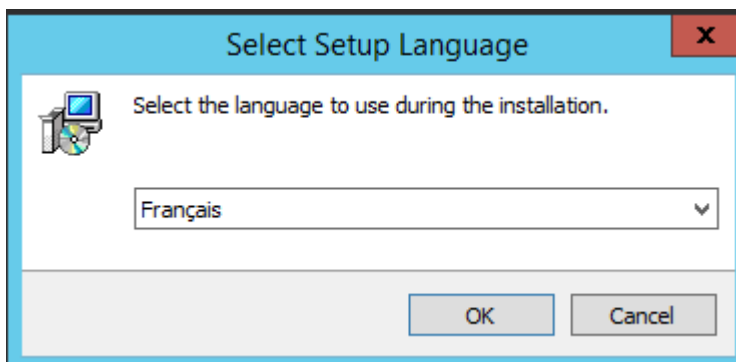
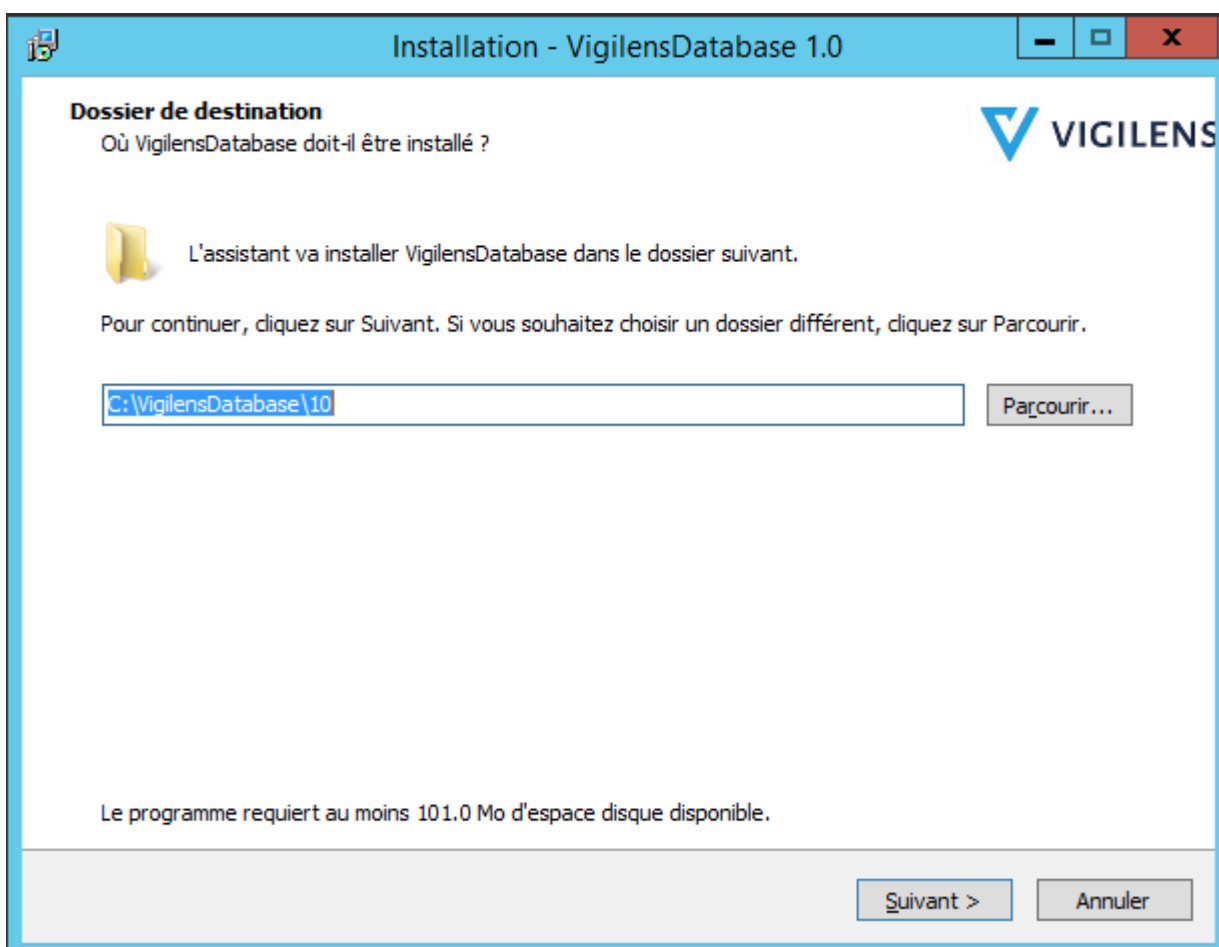


Installation PostgreSQL



- Choix de l'emplacement du moteur de la BDD



Installation - VigilensDatabase 1.0

Composants à installer
Quels composants de l'application souhaitez-vous installer ?

VIGILENS

Sélectionnez les composants que vous désirez installer ; décochez les composants que vous ne désirez pas installer. Cliquez ensuite sur Suivant pour continuer l'installation.

Installation complète

<input checked="" type="checkbox"/> Base de données PostgreSQL	80.7 Mo
<input checked="" type="checkbox"/> Packages redistribuables de Visual C++ 2013	

Les composants sélectionnés nécessitent au moins 101.0 Mo d'espace disponible.

< Précédent Suivant > Annuler

Installation - VigilensDatabase 1.0

Tâches supplémentaires
Quelles sont les tâches supplémentaires qui doivent être effectuées ?

VIGILENS

Sélectionnez les tâches supplémentaires que l'assistant d'installation doit effectuer pendant l'installation de VigilensDatabase, puis cliquez sur Suivant.

Acceptation des connexions sur la base de données

Uniquement depuis cette machine

Depuis n'importe quelle machine

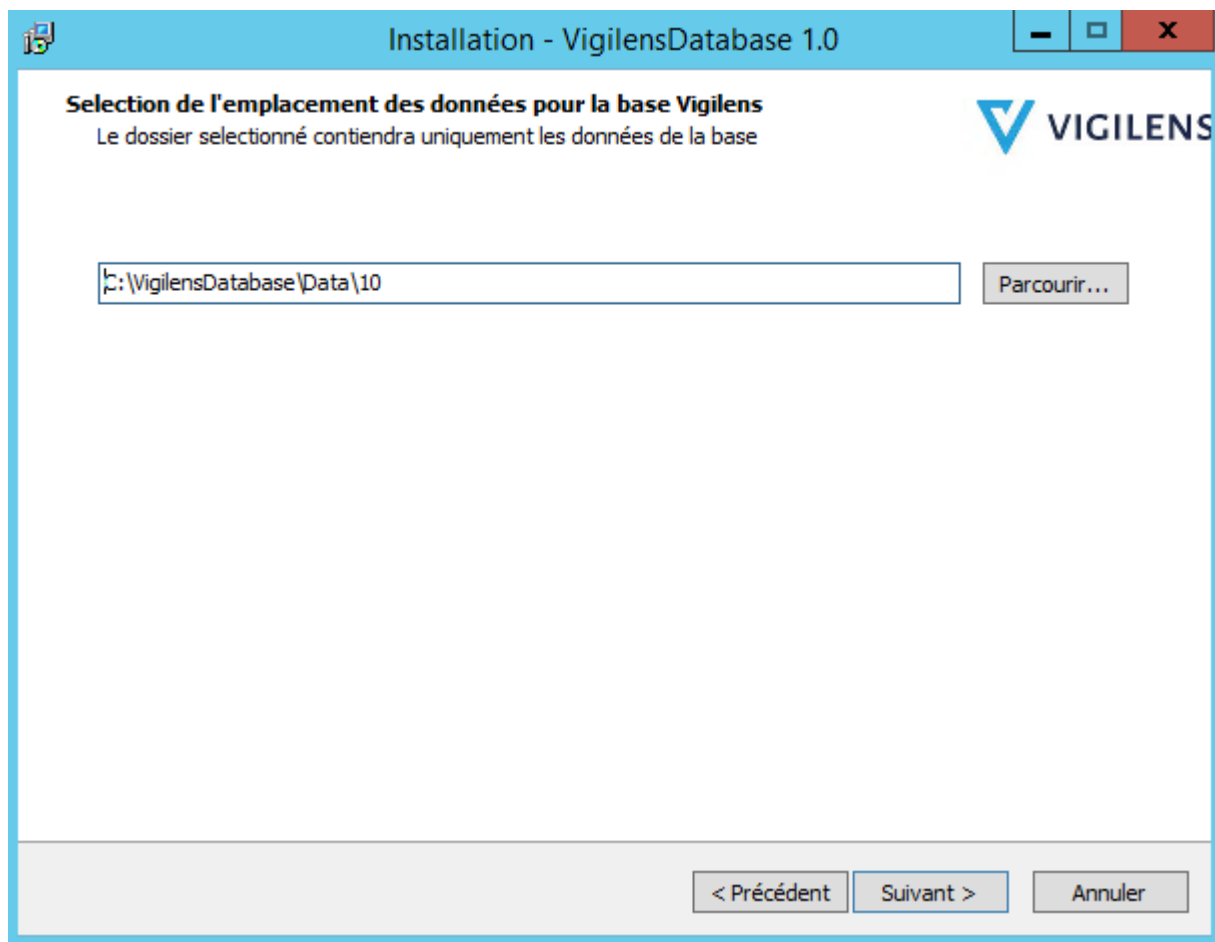
< Précédent Suivant > Annuler

Si le serveur web est sur la même machine physique que la base de données PostgreSQL, alors vous pouvez prendre la première option uniquement depuis cette machine.

Dans le cas contraire, vous devrez prendre l'option Depuis n'importe quelle machine.

Cela peut se changer à posteriori #TODO

- Choix de l'emplacement des fichiers de BDD



Installation - VigilensDatabase 1.0

Configuration de l'instance de PostgreSQL

Paramétrage de l'instance de PostgreSQL spécifique à Vigilens

Compte administrateur
vigilensadmin

Mot de passe
●●●●●●●●●●●●●●●●

Port d'écoute de la base de données
5432

< Précédent Suivant > Annuler

Installation - VigilensDatabase 1.0

Prêt à installer

L'assistant dispose à présent de toutes les informations pour installer VigilensDatabase sur votre ordinateur.

Cliquez sur Installer pour procéder à l'installation ou sur Précédent pour revoir ou modifier une option d'installation.

Dossier de destination :
C:\VigilensDatabase\10

Type d'installation :
Installation complète

Composants sélectionnés :
Base de données PostgreSQL
Packages redistribuables de Visual C++ 2013

Tâches supplémentaires :
Acceptation des connexions sur la base de données
Depuis n'importe quelle machine

< >

< Précédent Installer Annuler

Installation - VigilensDatabase 1.0

Configuration de l'instance de PostgreSQL

Paramétrage de l'instance de PostgreSQL spécifique à Vigilens

Compte administrateur

Mot de passe

Port d'écoute de la base de données

< Précédent Suivant > Annuler

From:
<https://vigilens.wiki/dokuwiki/> - **Vigilens Reporting Knowledge Garden**

Permanent link:
https://vigilens.wiki/dokuwiki/doku.php?id=v8_0_0:installation:postgresql&rev=1618474168

Last update: **2021/04/15 10:09**

