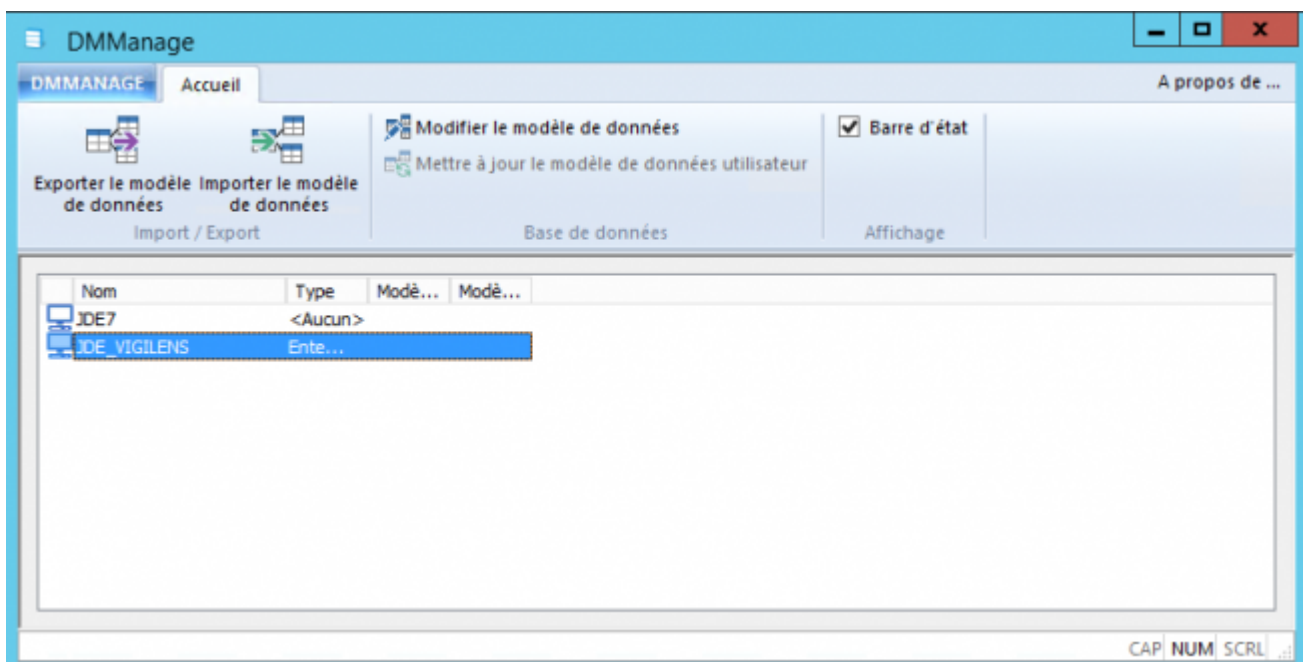




DMManage

Présentation

DMManage permet de manipuler les descriptions et libellés des tables et de leurs champs. Pour les sources de données de type JDE il est aussi possible de travailler au niveau des alias. Ces textes peuvent être localisés.



Connexion

DMManage peut être lancé

- par le menu windows en cherchant explicitement DMManage
- par son .exe : <dossier d'install Vigilens>\DMManage.exe

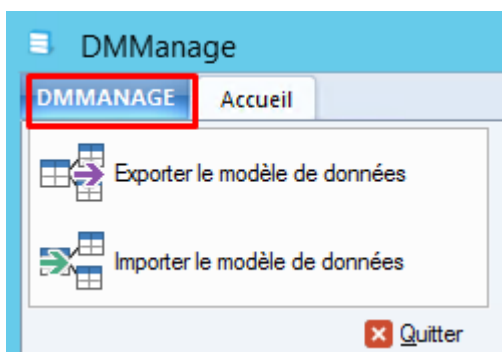
La connexion se fait avec un nom d'utilisateur défini par [le menu de gestion de l'AdminTool](#), et cet utilisateur et son groupe doivent avoir des droits appropriés ([voir Accès aux applications](#)).



Menus

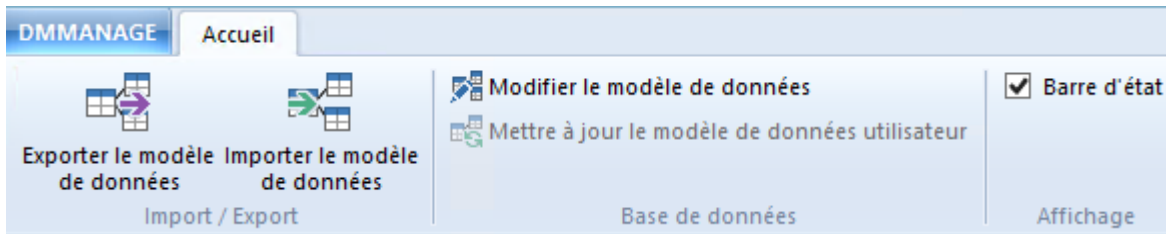
Les boutons d'actions du menu s'applique à la source de données sélectionnée dans le panneau inférieur.

Menu DMManage

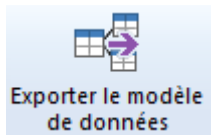


Fonctions d'import/export, identique au menu Accueil.

Menu Accueil



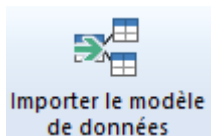
Exporter le modèle de données



Exporter le modèle de données

Export de toutes les descriptions ou une partie seulement vers un fichier csv. Pages détaillée

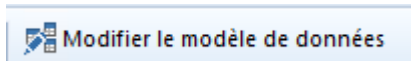
Importer le modèle de données



Importer le modèle de données

Import des descriptions depuis un fichier csv précédemment créé en utilisant la fonction d'export. Pages détaillée

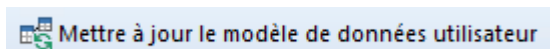
Modifier le modèle de données



Modifier le modèle de données

Modifier les descriptions localement. Pages détaillée

Mettre à jour le modèle de données utilisateur



Mettre à jour le modèle de données utilisateur

Cliquer sur ce bouton publie les modification sur le référentiel commun Vigilens à partir du modèle local

From:

<https://vigilens.wiki/dokuwiki/> - **Vigilens Reporting Knowledge Garden**

Permanent link:

https://vigilens.wiki/dokuwiki/doku.php?id=v8_0_0:dmmanage:start&rev=1595925682

Last update: **2020/07/28 10:41**

