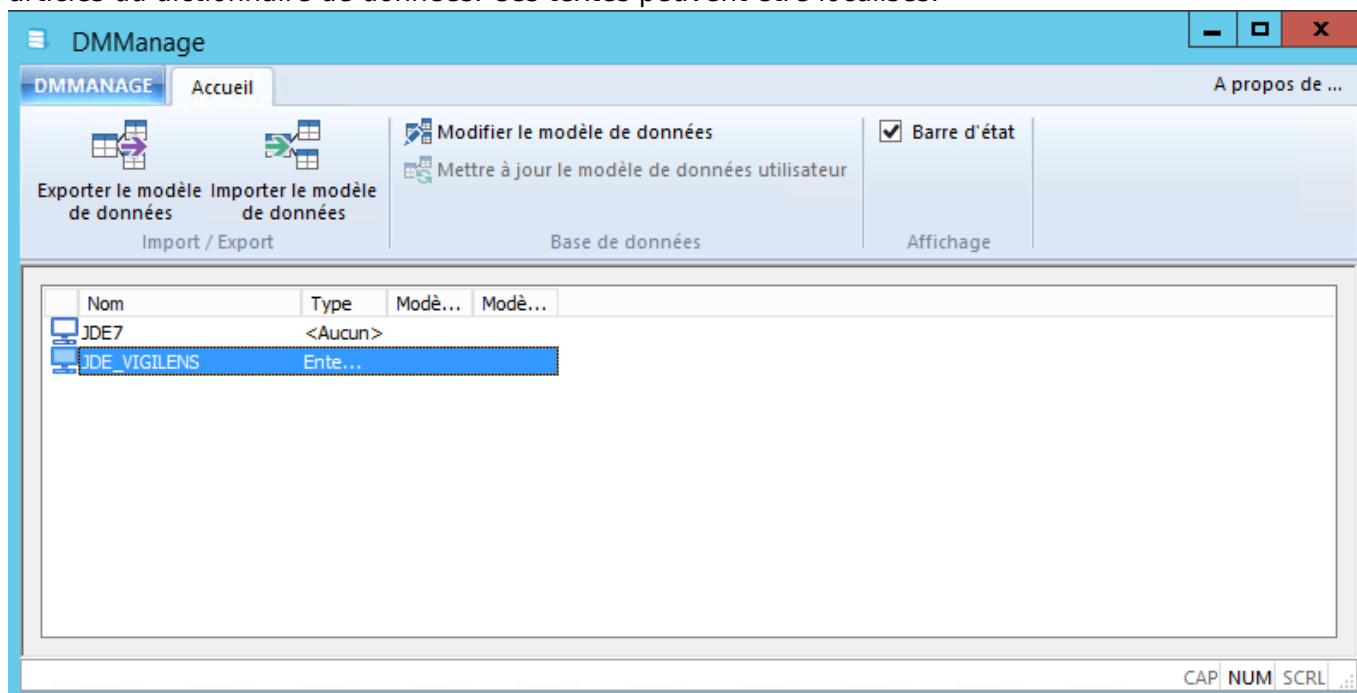




# DMManage

## Présentation

DMManage permet de manipuler les descriptions et libellés des tables, des champs des tables, et articles du dictionnaire de données. Ces textes peuvent être localisés.



## Connexion

DMManage peut être lancé

- par le menu windows en cherchant explicitement DMManage
- par son .exe : <dossier d'install Vigilens>\DMManage.exe

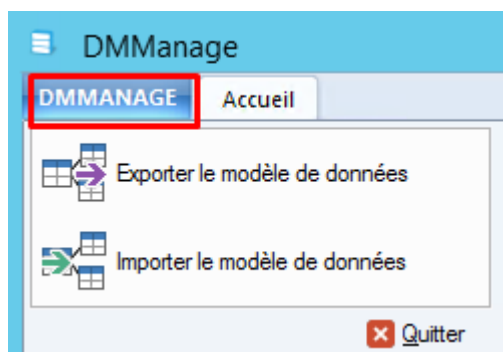
La connexion se fait avec un nom d'utilisateur défini par [le menu de gestion de l'AdminTool](#), et cet utilisateur et son groupe doivent avoir des droits appropriés ([Voir Accès aux applications](#)).



## Menus

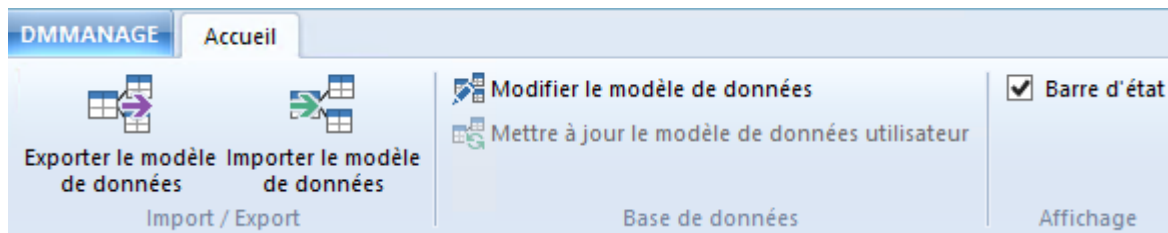
À part pour l'export, les boutons d'actions du menu s'applique à la source de données sélectionnée dans le panneau inférieur.

### Menu DMManage

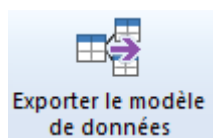


Fonctions d'import/export, identique au menu Accueil.

### Menu Accueil

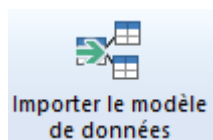


## Exporter le modèle de données



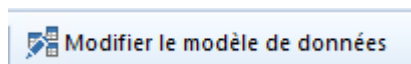
Export de toutes les descriptions ou une partie seulement. [Pages détaillée](#)

## Importer le modèle de données



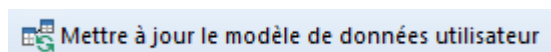
Import les descriptions. [Pages détaillée](#)

## Modifier le modèle de données



Modifier les descriptions localement. [Pages détaillée](#)

## Mettre à jour le modèle de données utilisateur



Cliquer sur ce bouton publie les modification sur le référentiel commun Vigilens à partir du modèle local

From:

<https://vigilens.wiki/dokuwiki/> - Vigilens Reporting Knowledge Garden

Permanent link:

[https://vigilens.wiki/dokuwiki/doku.php?id=v8\\_0\\_0:dmmanage:start&rev=1593591629](https://vigilens.wiki/dokuwiki/doku.php?id=v8_0_0:dmmanage:start&rev=1593591629)

Last update: 2020/07/01 10:20

