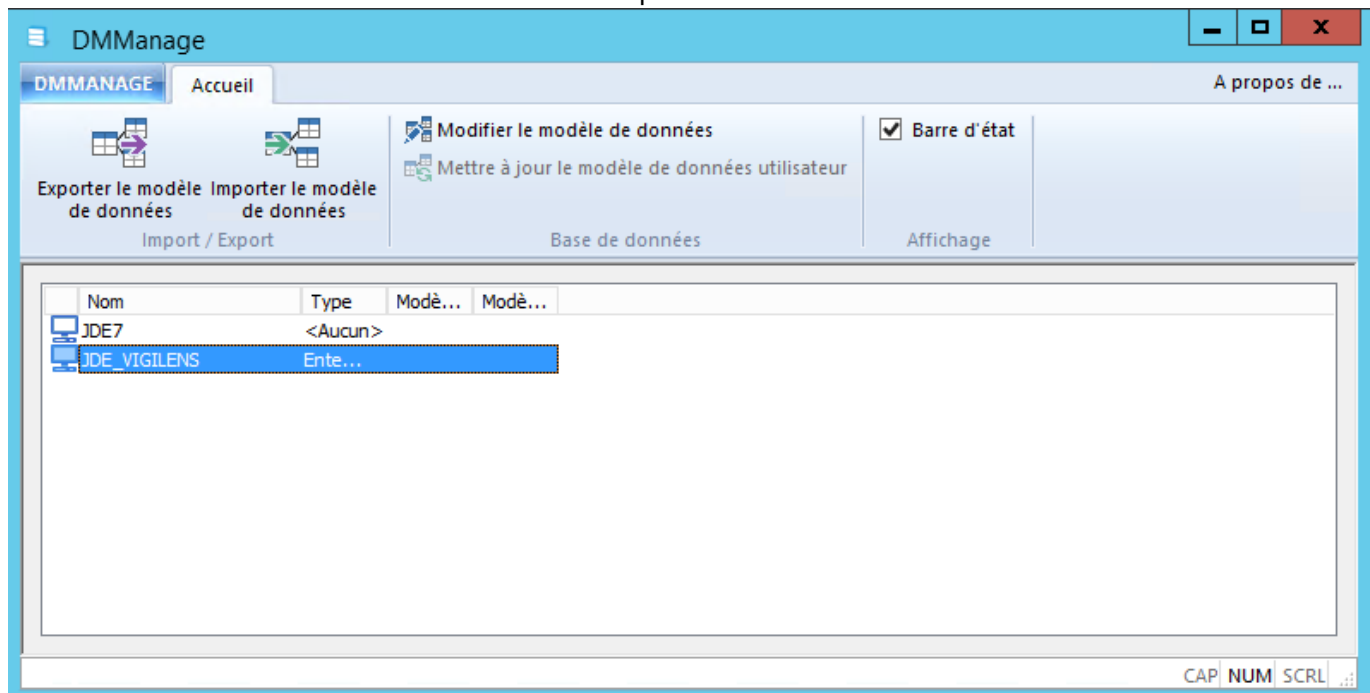




DMManage

Présentation

DMManage permet de manipuler les descriptions et libellés des tables, des champs des tables, et articles du dictionnaire de données. Ces textes peuvent être localisés.



Connexion

DMManage peut être lancé

- par le menu windows en cherchant explicitement DMManage
- par son .exe : <dossier d'install Vigilens>\DMManage.exe

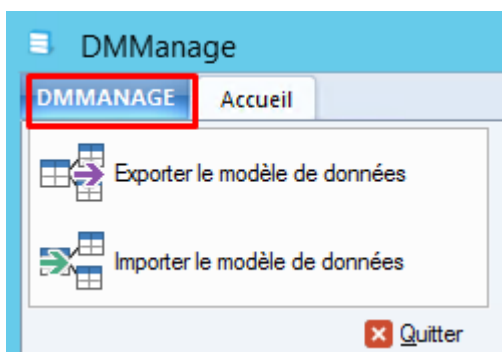
La connexion se fait avec un user défini par [le menu de gestion de l'AdminTool](#). Il faut que les droits du user et de son groupe ([Accès aux Applications](#)) soient paramétrés pour pouvoir ce connecter.



Menus

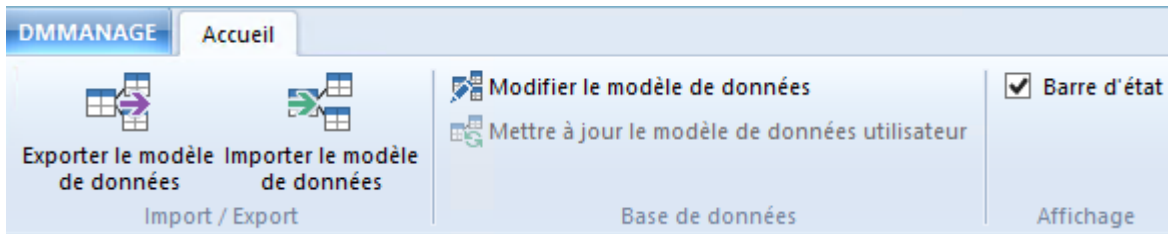
À part pour l'export, les boutons d'actions du menu s'applique à la source de données sélectionnée dans le panneau inférieur.

Menu DMManage

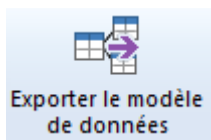


Fonctions d'import/export, identique au menu Accueil.

Menu Accueil

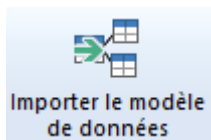


Exporter le modèle de données



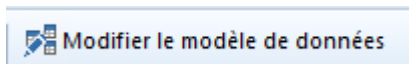
Export de toutes les descriptions ou une partie seulement. [Pages détaillée](#)

Importer le modèle de données



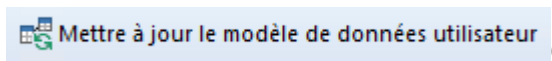
Import les descriptions. [Pages détaillée](#)

Modifier le modèle de données



Modifier les descriptions localement. [Pages détaillée](#)

Mettre à jour le modèle de données utilisateur



Cliquer sur ce bouton publie les modification sur le référentiel commun Vigilens à partir du modèle local

From: <https://vigilens.wiki/dokuwiki/> - **Vigilens Reporting Knowledge Garden**

Permanent link: https://vigilens.wiki/dokuwiki/doku.php?id=v8_0_0:dmmanage:start&rev=1593591359

Last update: **2020/07/01 10:15**

