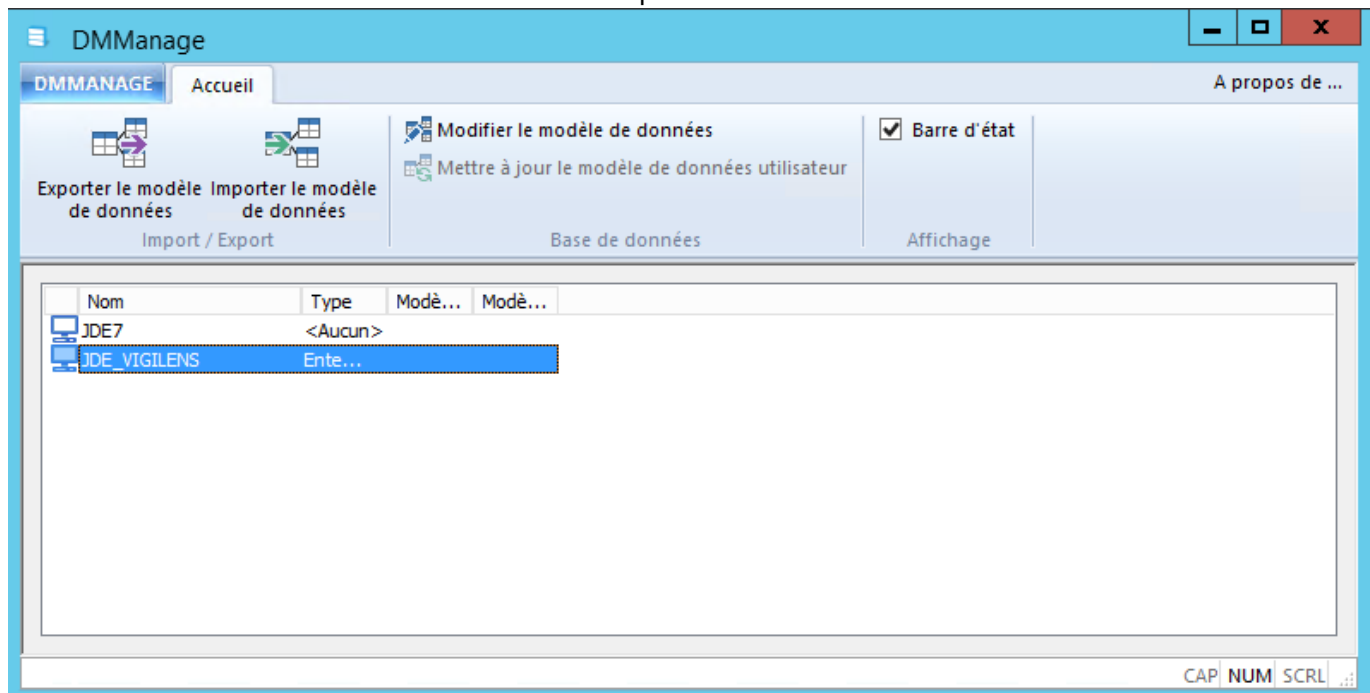




# DMManage

## Présentation

DMManage permet de manipuler les descriptions et libellés des tables, des champs des tables, et articles du dictionnaire de données. Ces textes peuvent être localisés.



## Connexion

L'DMManage peut être lancé

- par le menu windows en cherchant explicitement DMManage
- par son .exe : <dossier d'install Vigilens>\DMManage.exe

La connexion se fait avec un user défini par [le menu de gestion de l'AdminTool](#). Il faut que les droits du user et de son groupe ([Accès aux Applications](#)) soient paramétrés pour permettre cet accès.



## Menus

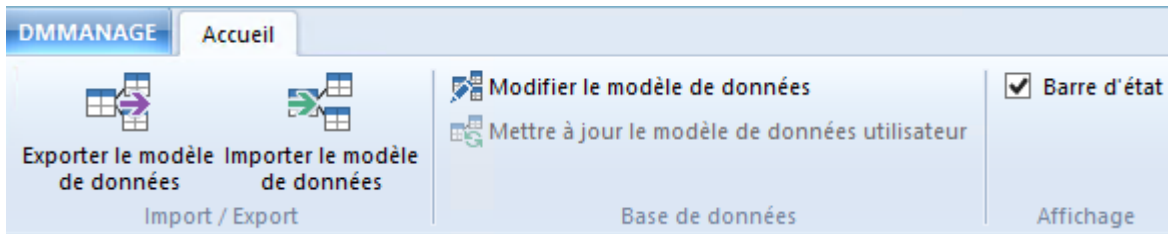
À part pour l'export, les boutons d'actions du menu s'applique à la source de données sélectionnée dans le panneau inférieur.

### Menu DMManage

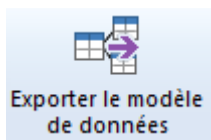


Fonctions d'import/export, identique au menu Accueil.

### Menu Accueil

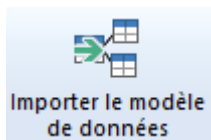


### Exporter le modèle de données



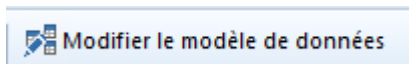
Export de toutes les descriptions ou une partie seulement. [Pages détaillée](#)

### Importer le modèle de données



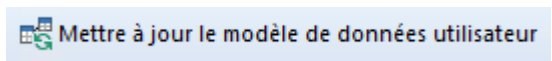
Import les descriptions. [Pages détaillée](#)

### Modifier le modèle de données



Modifier les descriptions localement. [Pages détaillée](#)

### Mettre à jour le modèle de données utilisateur



Cliquer sur ce bouton publie les modification sur le référentiel commun Vigilens à partir du modèle local

From: <https://vigilens.wiki/dokuwiki/> - **Vigilens Reporting Knowledge Garden**

Permanent link: [https://vigilens.wiki/dokuwiki/doku.php?id=v8\\_0\\_0:dmmanage:start&rev=1593532353](https://vigilens.wiki/dokuwiki/doku.php?id=v8_0_0:dmmanage:start&rev=1593532353)

Last update: **2020/06/30 17:52**

