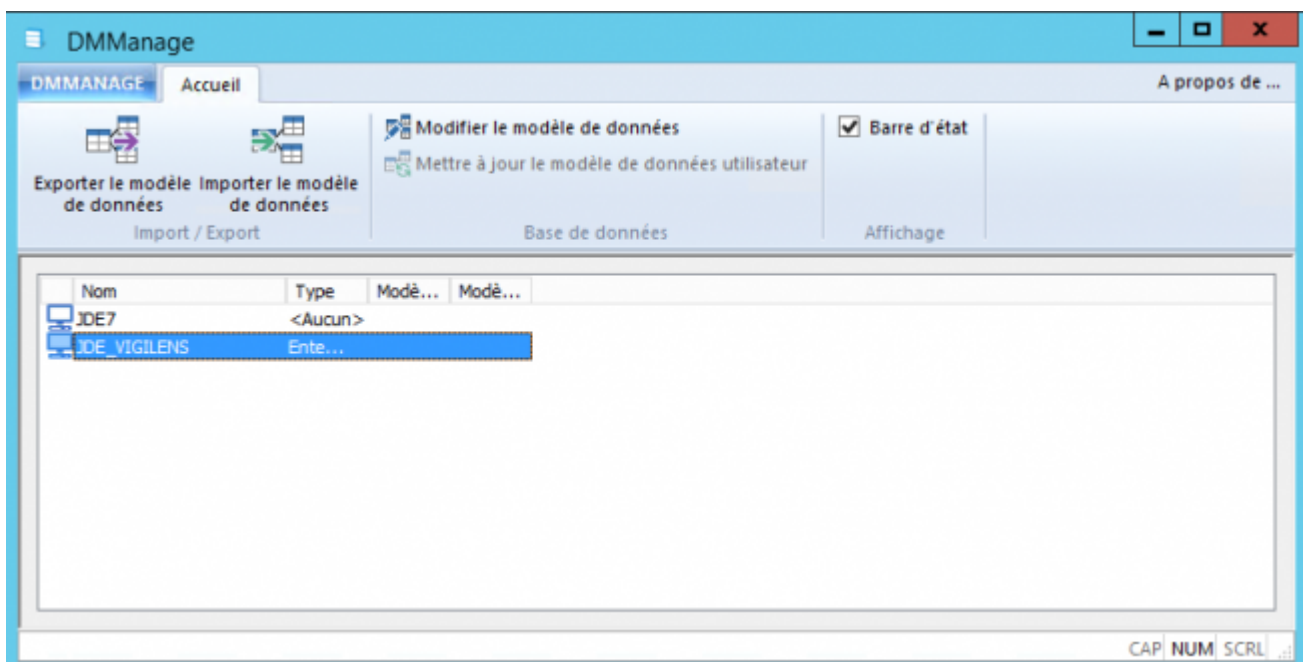




# DMManage

## Présentation

DMManage permet de manipuler les descriptions et libellés des tables et de leurs champs. Pour les sources de données de type JDE il est aussi possible de travailler au niveau des alias. Ces textes peuvent être localisés.



## Connexion

DMManage peut être lancé

- par le menu windows en cherchant explicitement DMManage
- par son .exe : <dossier d'install Vigilens>\DMManage.exe

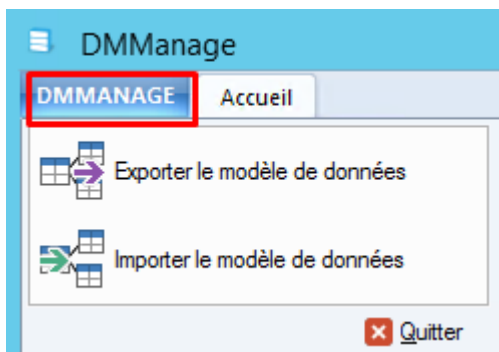
La connexion se fait avec un nom d'utilisateur défini par [le menu de gestion de l'AdminTool](#), et cet utilisateur et son groupe doivent avoir des droits appropriés ([voir Accès aux applications](#)).



## Menus

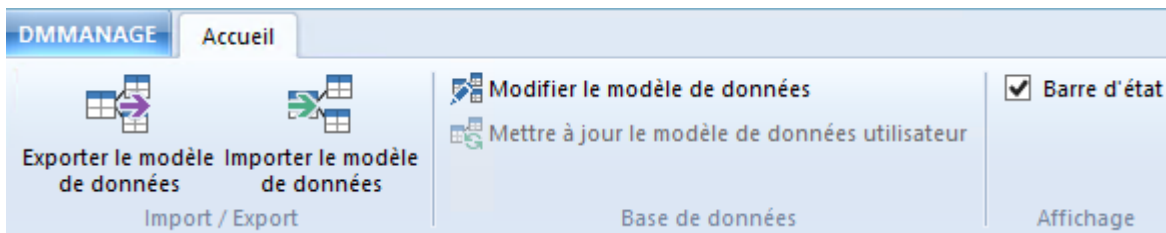
Les boutons d'actions du menu s'applique à la source de données sélectionnée dans le panneau inférieur.

### Menu DMMANAGE

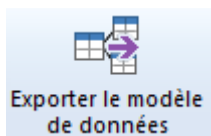


Fonctions d'import/export, identique au menu Accueil.

### Menu Accueil

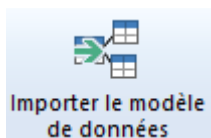


### Exporter le modèle de données



Export de toutes les descriptions ou une partie seulement vers un fichier csv. Pages détaillée

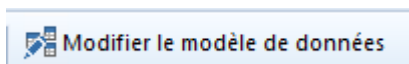
### Importer le modèle de données



Import des descriptions depuis un fichier csv précédemment créé en utilisant la fonction d'export. Pages détaillée

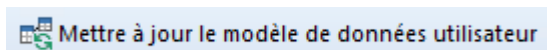
NB : Avant de faire un import il est impératif d'exporter le modèle existant, modifier ce fichier et ensuite procéder à l'import.

### Modifier le modèle de données



Modifier les descriptions localement. Pages détaillée

### Mettre à jour le modèle de données utilisateur



Cliquer sur ce bouton publie les modification sur le référentiel commun Vigilens à partir du modèle local

From: <https://vigilens.wiki/dokuwiki/> - **Vigilens Reporting Knowledge Garden**

Permanent link: [https://vigilens.wiki/dokuwiki/doku.php?id=v8\\_0\\_0:dmmanage:start](https://vigilens.wiki/dokuwiki/doku.php?id=v8_0_0:dmmanage:start)

Last update: **2022/06/28 14:37**

