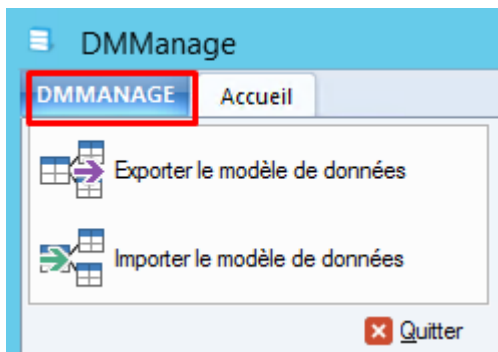


# Menus

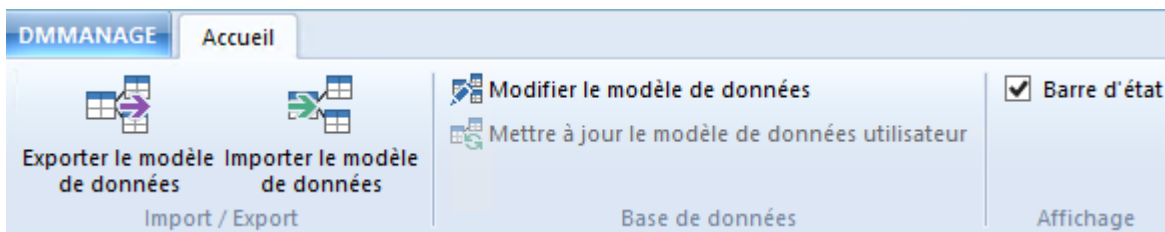
Les boutons d'actions du menu s'applique à la source de données sélectionnée dans le panneau inférieur.

## Menu DManage

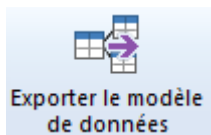


Fonctions d'import/export, identique au menu Accueil.

## Menu Accueil



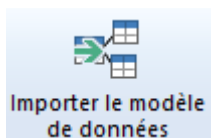
### Exporter le modèle de données



Exporter le modèle de données

[Export de toutes les descriptions ou une partie seulement vers un fichier csv. Pages détaillée](#)

### Importer le modèle de données



Importer le modèle de données

[Import des descriptions depuis un fichier csv précédemment créé en utilisant la fonction d'export. Pages détaillée](#)

NB : Avant de faire un import il est impératif d'exporter le modèle existant, modifier ce fichier et ensuite procéder à l'import.

## Modifier le modèle de données



Modifier le modèle de données

[Modifier les descriptions localement. Pages détaillée](#)

## Mettre à jour le modèle de données utilisateur



Mettre à jour le modèle de données utilisateur

Cliquer sur ce bouton publie les modification sur le référentiel commun Vigilens à partir du modèle local



- [contenu]à faire
- [orthographe]à faire
- [liens\_internes]à faire
- [liens\_casss]à faire
- [page\_absente]à faire
- [todo]à faire
- [coherence\_graphique]à faire
- [taille\_images]à faire
- [version\_mobile]à faire
- [version\_anglaise]à faire

From:

<https://vigilens.wiki/dokuwiki/> - **Vigilens Reporting Knowledge Garden**

Permanent link:

[https://vigilens.wiki/dokuwiki/doku.php?id=v8\\_0\\_0:dmmanage:menus:start&rev=1593699618](https://vigilens.wiki/dokuwiki/doku.php?id=v8_0_0:dmmanage:menus:start&rev=1593699618)

Last update: **2020/07/02 16:20**

