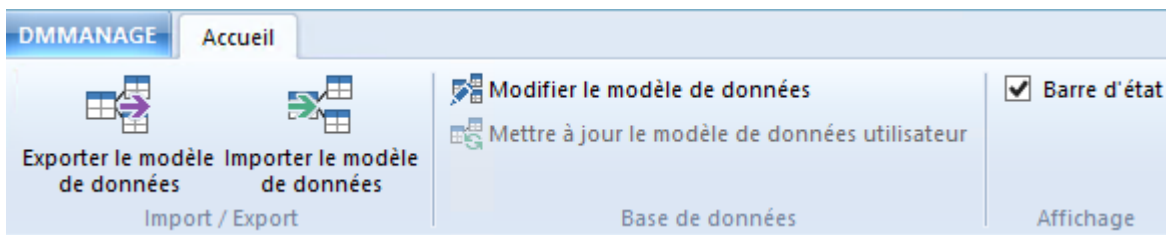
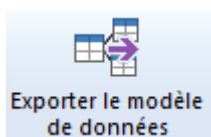


Menu Accueil

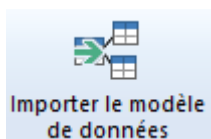


Exporter le modèle de données



Export de toutes les descriptions ou une partie seulement vers un fichier csv. [Pages détaillée](#)

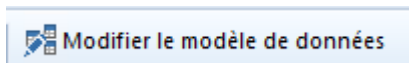
Importer le modèle de données



Import des descriptions depuis un fichier csv précédemment créé en utilisant la fonction d'export. [Pages détaillée](#)

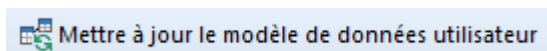
NB : Avant de faire un import il est impératif d'exporter le modèle existant, modifier ce fichier et ensuite procéder à l'import.

Modifier le modèle de données




Modifier les descriptions localement. [Pages détaillée](#)

Mettre à jour le modèle de données utilisateur



Cliquer sur ce bouton publie les modification sur le référentiel commun Vigilens à partir du modèle local

 [contenu]à faire
 [orthographe][✓ jacob, 2020-07-06]à faire



- [liens_internes][✓ jacobt, 2020-07-06]à faire
- [liens_casss][✓ jacobt, 2020-07-06]à faire
- [page_absente]à faire
- [todo]à faire
- [coherence_graphique]à faire
- [taille_images]à faire
- [version_mobile]à faire
- [version_anglaise]à faire

From: <https://vigilens.wiki/dokuwiki/> - **Vigilens Reporting Knowledge Garden**

Permanent link: https://vigilens.wiki/dokuwiki/doku.php?id=v8_0_0:dmmanage:menus:accueil:start&rev=1594025757

Last update: **2020/07/06 10:55**

