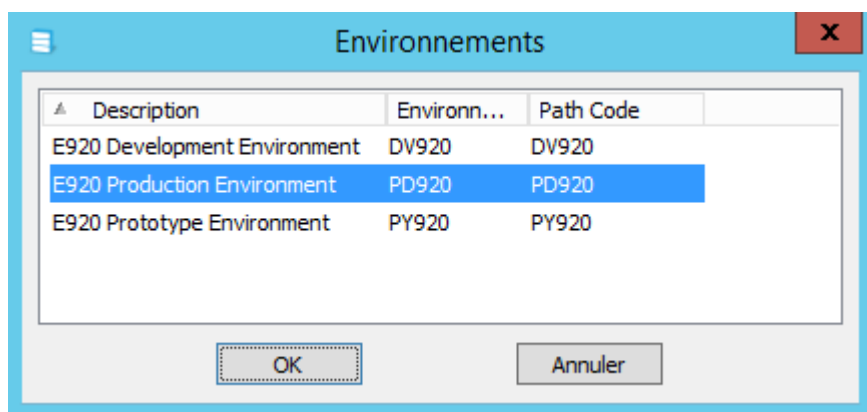


Menu Accueil > Modifier le modèle de données

- lors de la modification du modèle de données, le premier écran demande un environnement. C'est à partir de cet environnement que les structures des objets seront lues.



Les descriptions sont, elles, communes à tous les environnements.



Pour chacun des écrans suivants, l'outil de recherche permet de rapidement localiser les éléments à modifier.

Table

Pour la table et la langue choisie, un nom et une description de la table peuvent être attribués :

JDE_VIGILENS

Langue: Français

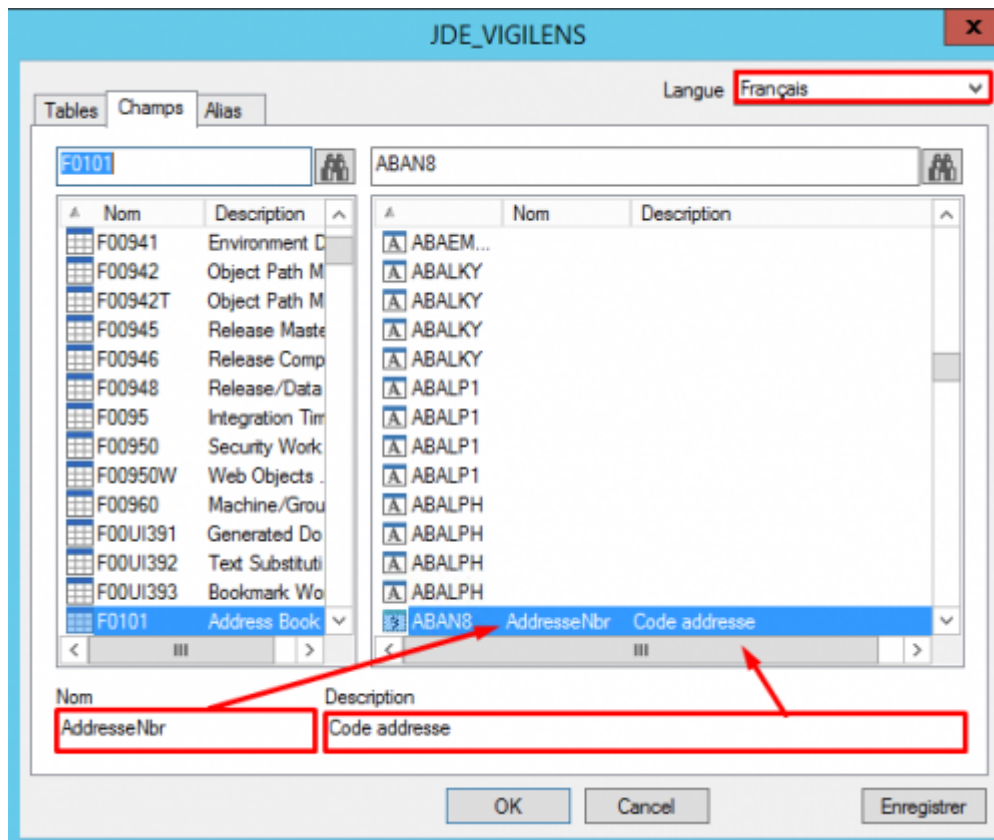
| | Nom | Description |
|----------|-----|-------------|
| F0000194 | | |
| F0002 | NN | Next Number |
| F00021 | | |
| F00022 | | |
| F00023 | | |
| F0004 | | |
| F0004D | | |
| F0005 | | |
| F0005D | | |
| F0006 | | |
| F0006D | | |
| F0006DZ1 | | |
| F0006C | | |

Nom: NN Description: Next Number

OK Cancel Enregistrer

Champs

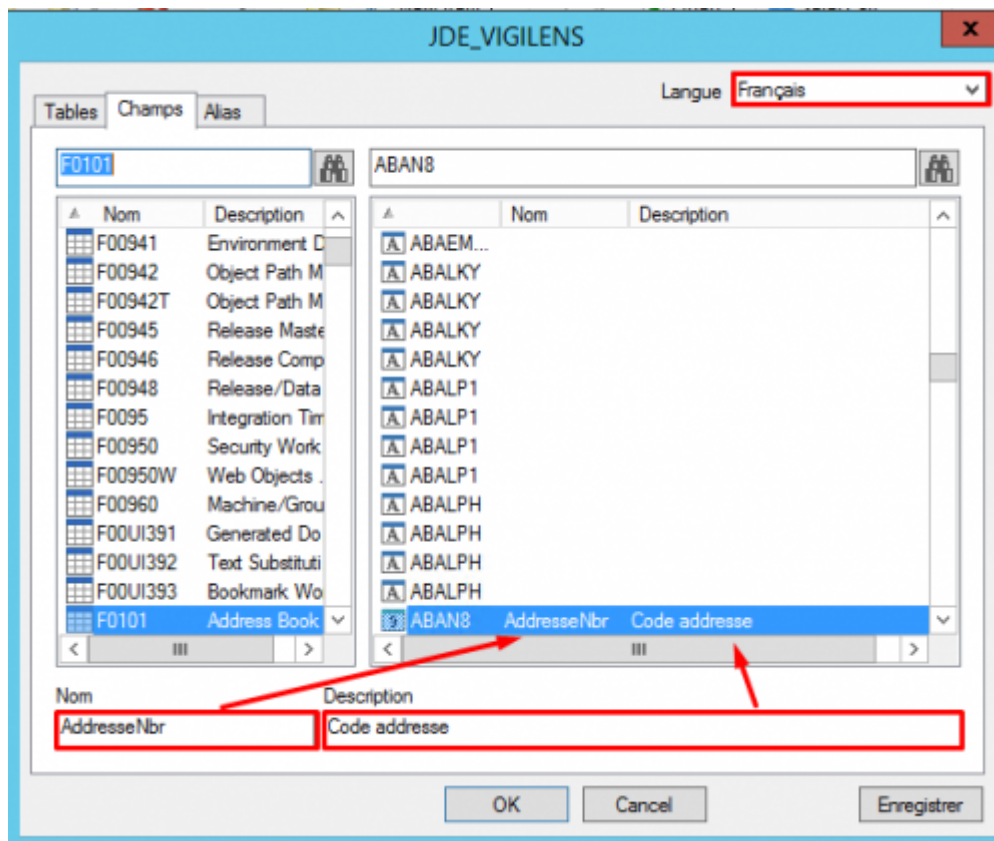
Pour la table, le champ et la langue choisie, un nom et une description de champ peuvent être attribués :



Alias

Cet onglet n'est disponible que pour les sources de données de type JDE.

Pour l'alias du dictionnaire de données et la langue choisie, on peut donner un nom et une description à l'article du DD :



- ☐ [contenu]à faire
- ☒ [orthographe][✓ sylvainair, 2020-07-02]à faire
- ☒ [liens_internes][✓ sylvainair, 2020-07-02]à faire
- ☒ [liens_casss][✓ sylvainair, 2020-07-02]à faire
- ☒ [page_absente][✓ sylvainair, 2020-07-02]à faire
- ☐ [todo]à faire
- ☒ [coherence_graphique][✓ sylvainair, 2020-07-02]à faire
- ☒ [taille_images][✓ sylvainair, 2020-07-02]à faire
- ☒ [version_mobile][✓ sylvainair, 2020-07-02]à faire
- ☒ [version_anglaise][✓ jacobt, 2020-07-21]à faire

From: <https://vigilens.wiki/dokuwiki/> - Vigilens Reporting Knowledge Garden

Permanent link: https://vigilens.wiki/dokuwiki/doku.php?id=v8_0_0:dmmanage:menus:accueil:modification&rev=1597657203

Last update: 2020/08/17 11:40

