



# Designer

## Présentation

Construction et exécution de requêtes.



## Connexion

Le Designer peut être lancé

- par le menu windows en cherchant explicitement Vigilens
- par son .exe : <dossier d'install Vigilens>\Vigilens.exe

La connexion se fait avec un nom d'utilisateur défini par [le menu de gestion de l'AdminTool](#), et cet utilisateur et son groupe doivent avoir des droits appropriés ([voir Accès aux applications](#)).



L'utilisateur Admin ne peut pas être utilisé pour se connecter à l'application Vigilens Designer



## Panneaux

### Requêtes existantes et partagées

- Le dossier des **requêtes existantes** contient l'ensemble des requêtes en cours de création (c'est l'environnement de développement), seuls les utilisateurs DESIGNER autorisés peuvent créer exécuter ou modifier ces requêtes.

Une fois finalisées, les requêtes sont publiées, elle sont transférées dans le dossier des requêtes partagées.

*Il n'est pas nécessaire de publier les sous-requêtes, seule la requête d'exécution finale doit être publiée (les sous-requêtes sont automatiquement intégrées à la requête principale)*



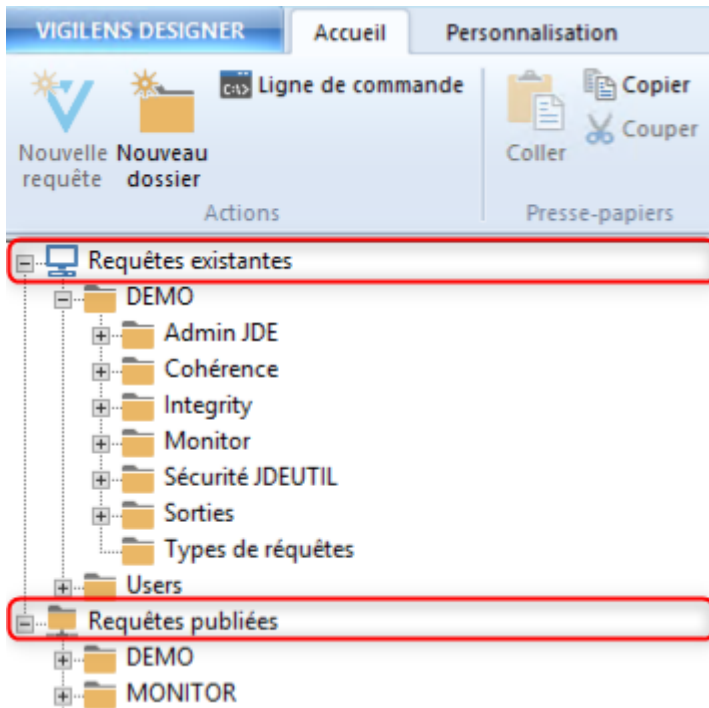
Il existe une exception à cette règle pour les [requêtes liées](#). L'appel **requêtes liées** nécessite de publier les requêtes liées dans le même dossier que la requête appelante.



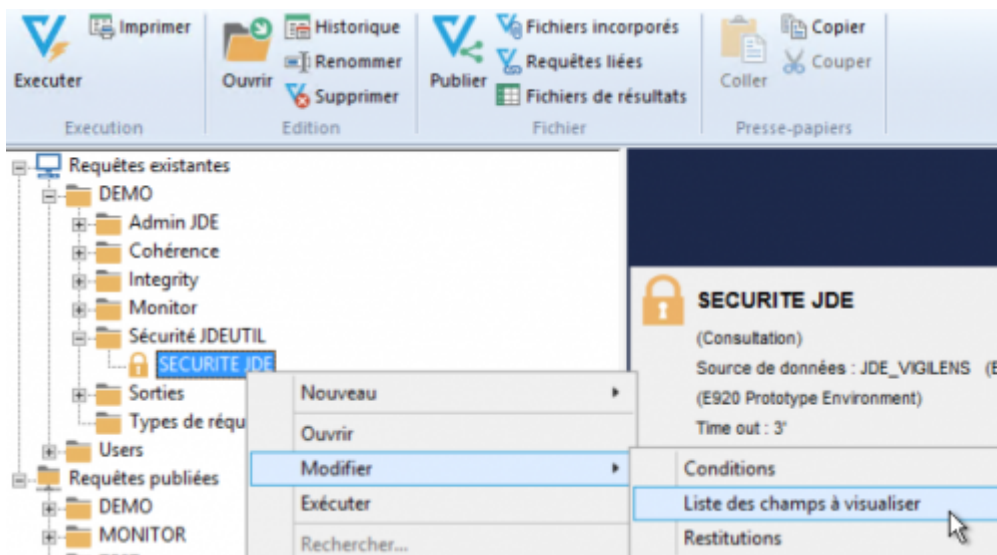
- Le dossier des **requêtes Partagées** contient l'ensemble des requêtes accessibles à l'interface WEB ces requêtes peuvent être exécutées par les utilisateurs DESIGNER et VIEWER. Les requêtes du dossier partagé ne peuvent pas être modifiées.

La modification de la requête d'origine dans le dossier des requêtes existantes n'entraîne aucune modification dans le dossier des requêtes partagées.

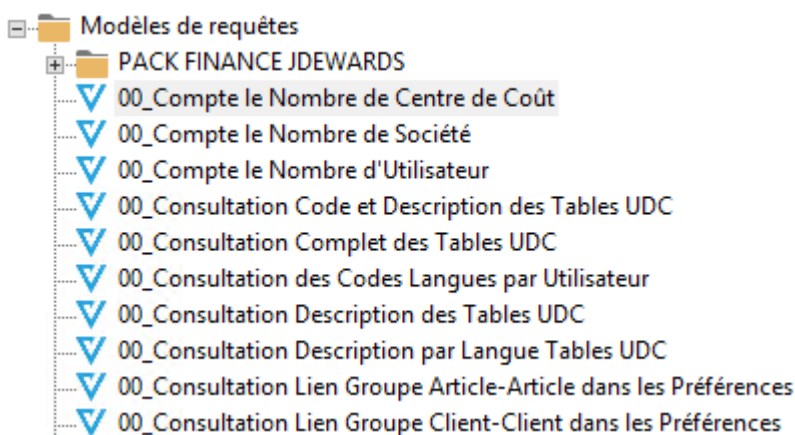
Pour appliquer les modifications effectuées dans le dossier des requêtes existantes sur les requêtes partagées il faudra re-partager les requêtes.



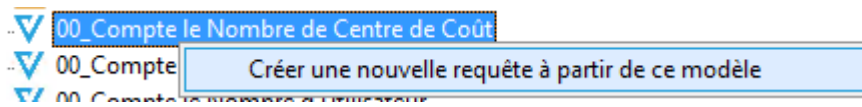
La plupart des actions des menus sont accessibles par un clic droit sur l'élément concerné



## Modèles de requêtes



Un clic droit sur un modèle permet de créer une requête à partir de cet exemple.



## Aperçu

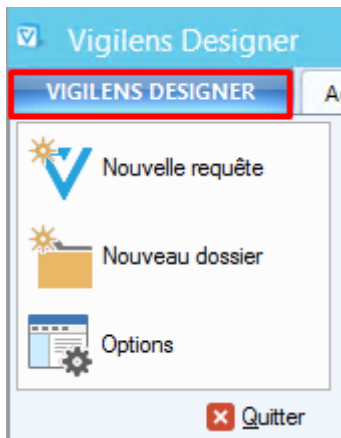
Il permet de consulter rapidement les informations essentielles de la requête sélectionnée, sans avoir à défiler tous les écrans du designer.

A screenshot of the VIGILENS application interface. The top header features the VIGILENS logo. Below it, a panel titled 'SECURITE JDE' (Consultation) displays the following information: Source de données : JDE\_VIGILENS (EnterpriseOne / OneWorld) (E920 Prototype Environment), Time out : 5', Création : 16/04/2020 14:49:51 (EALLIER), Dernière modification : 20/04/2020 14:50:16 (EALLIER), and Dernière publication : 17/04/2020 09:01:16 (EALLIER). The panel is divided into several sections: 'Tables utilisées' (F0006 Business Unit Master, F0010 Company Constants, F4211 Sales Order Detail File), 'Jointures entre les tables' (F0006 &lt;-&gt; F4211: Centre coûts (MCMCU (F0006)) = Mag./Usine (SDMCU (F4211)); F0010 &lt;-&gt; F4211: Société (CCCO (F0010)) = Société (SDCO (F4211))), 'Liste des champs à visualiser' (Société (CCCO (F0010)), Sum(Prix total (SDAEXP (F4211))), 'EUR'), 'Critères de tri des enregistrements' (Société (CCCO (F0010))), 'Restitution en mode interactif' (Grille de consultation), and 'Restitution en mode automatique' (Création d'un fichier Texte).

L'apparence de ce panneau est configurable via le menu [Personnalisation](#).

# Menus

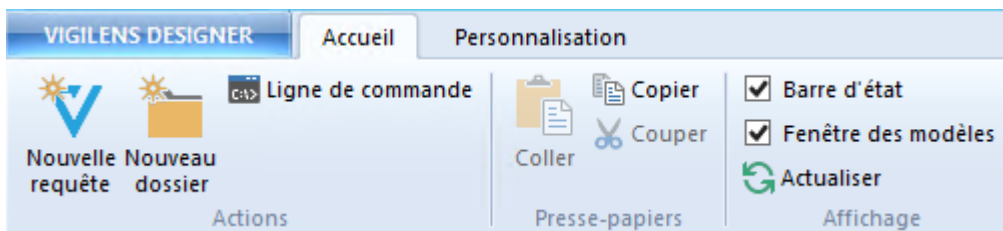
## VIGILENS DESIGNER



Ce menu rapide propose 3 actions courantes

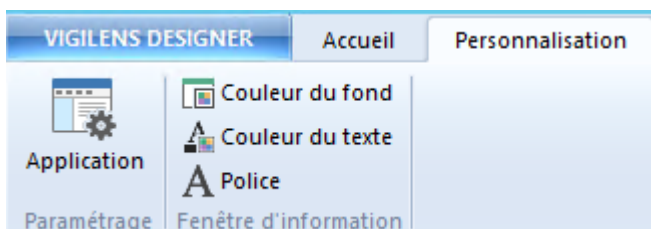
- création de requête, identique au menu Accueil
- création d'un dossier, identique au menu Accueil
- options de l'application, identique au menu Personnalisation

## Accueil



Création de requêtes et répertoires

## Personnalisation



Paramètres et options d'apparence de l'application

## Requête



Ce menu n'apparait que si une requête est sélectionnée [dans un des panneaux](#)



### Modification et exécution d'une requête existante



- [contenu]à faire
- [orthographe][✓ sylvainair, 2020-07-02]à faire
- [liens\_internes][✓ sylvainair, 2020-07-02]à faire
- [liens\_casss][✓ sylvainair, 2020-07-02]à faire
- [page\_absente][✓ sylvainair, 2020-07-02]à faire
- [todo][✓ sylvainair, 2020-07-02]à faire
- [coherence\_graphique][✓ sylvainair, 2020-07-02]à faire
- [taille\_images][✓ sylvainair, 2020-07-02]à faire
- [version\_mobile][✓ sylvainair, 2020-07-02]à faire
- [version\_anglaise]à faire

From:

<https://vigilens.wiki/dokuwiki/> - **Vigilens Reporting Knowledge Garden**

Permanent link:

[https://vigilens.wiki/dokuwiki/doku.php?id=v8\\_0\\_0:designer:start&rev=1596016971](https://vigilens.wiki/dokuwiki/doku.php?id=v8_0_0:designer:start&rev=1596016971)

Last update: **2020/07/29 12:02**

