

Menu Requête



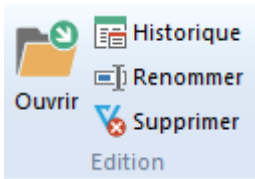
Ce menu n'apparaît que si une requête est sélectionnée [dans un des panneaux](#)

Exécution



- Exécuter = exécute la requête en utilisant le mode de restitution interactif défini au niveau de la requête.
- Imprimer = imprime le récapitulatif de la requête.

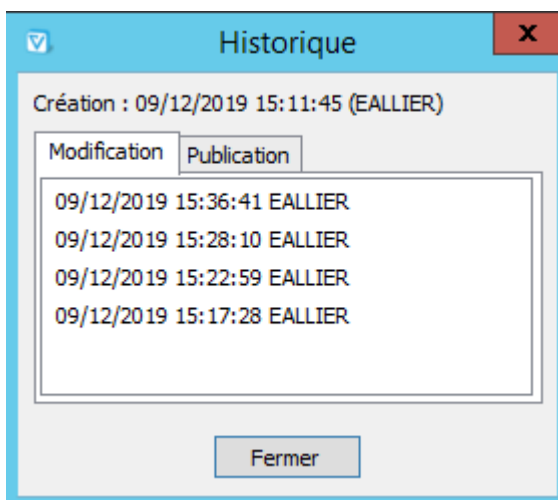
Edition

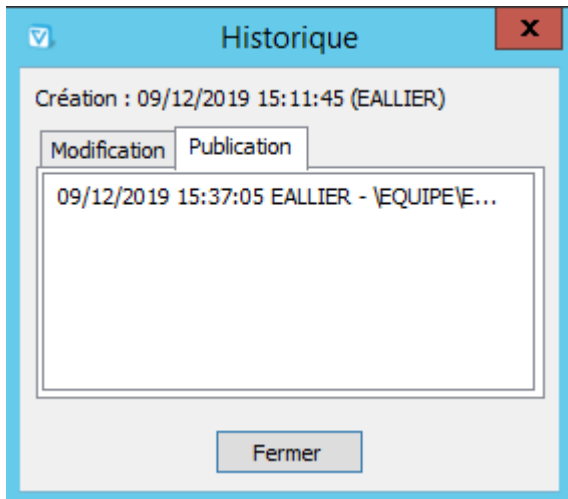


La plupart de ces boutons sont assez peu utilisés, car ils ont des raccourcis intuitifs.

- Ouvrir = ouvrir en édition la requête sélectionnée = double clic sur la requête.
- Renommer = simple clic ou bouton F2 sur une requête déjà sélectionnée.
- Supprimer = bouton Suppr du clavier.

Le bouton Historique quant à lui détaille les modifications et publications de la requête sélectionnée.





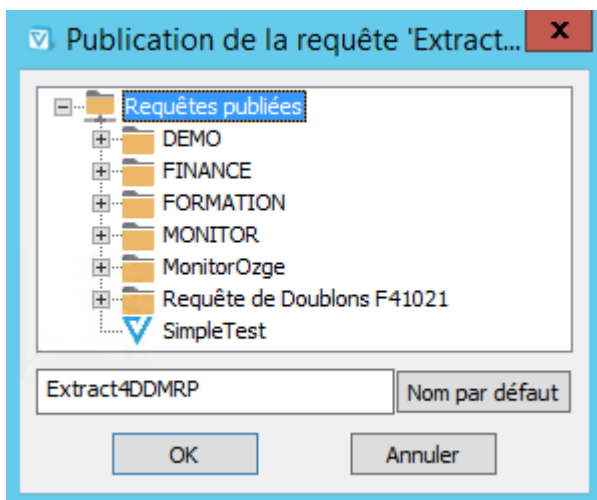
Fichier



Publier



Une fois le développement d'une requête terminé, il faut la publier pour la rendre accessible aux autres utilisateurs. Un emplacement dans le répertoire partagé est alors demandé, ainsi qu'un nom. L'écrasement d'une requête partagée est possible avec un avertissement.

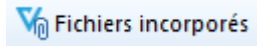


Il n'est pas nécessaire de publier les sous-requêtes, seule la requête d'exécution finale doit être publiée (les sous-requêtes sont automatiquement intégrées à la requête principale).

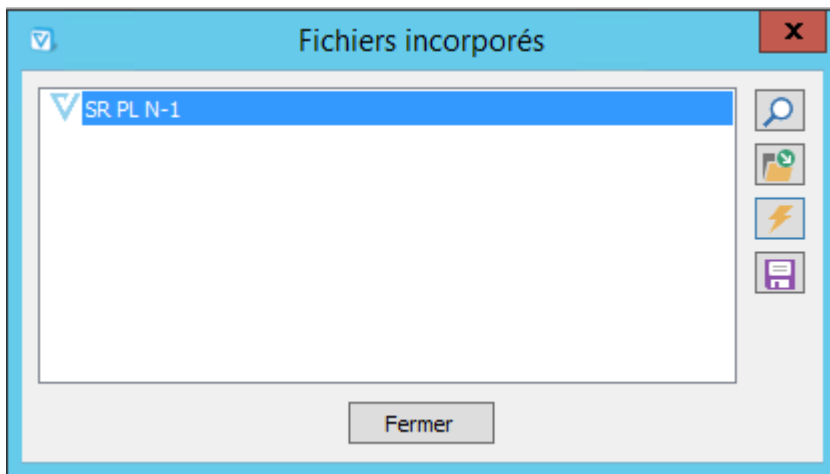


Si la requête utilise des [requêtes liées](#), elles doivent être, elles aussi, publiées dans le bon répertoire pour que le lien continue à fonctionner.

Fichier Incorporés



Fichiers incorporés Ce bouton permet certaines actions sur les sous-requêtes qui ont été incorporées à la requête principale. Voir [Choix des requêtes](#)



-  : affiche un aperçu similaire à celui de l'écran principal du Designer.



-  : permet d'éditer directement la requête incorporée.
-  : exécution de la requête incorporée seule.
-  : extraire la requête incorporée.



Requêtes liées

Requêtes liées

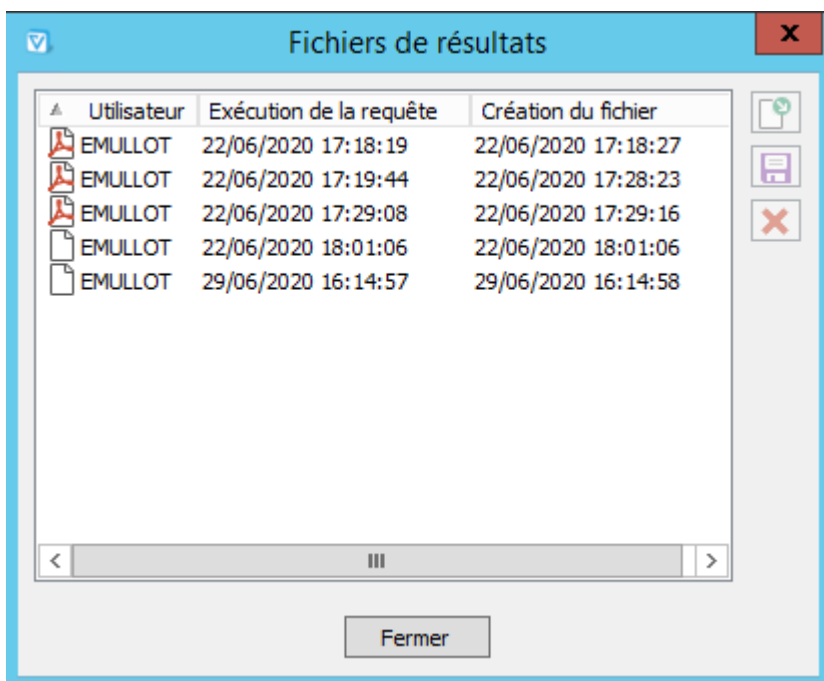


Les [requêtes liées](#) sont un puissant moyen d'améliorer l'expérience utilisateur. Voir [Page dédiée](#).

Fichier de résultat

Fichiers de résultats

Donnes accès à l'ensemble des fichiers de résultats disponibles pour cette requête.



Utilisateur	Exécution de la requête	Création du fichier
EMULLOT	22/06/2020 17:18:19	22/06/2020 17:18:27
EMULLOT	22/06/2020 17:19:44	22/06/2020 17:28:23
EMULLOT	22/06/2020 17:29:08	22/06/2020 17:29:16
EMULLOT	22/06/2020 18:01:06	22/06/2020 18:01:06
EMULLOT	29/06/2020 16:14:57	29/06/2020 16:14:58

Il est possible de :

-  : ouvrir le fichier de résultat.
-  : l'enregistrer sur le disque.
-  : le supprimer.



Vous pouvez sélectionner plusieurs fichiers de résultats simultanément pour faire une suppression en masse.

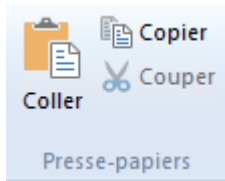


On ne peut pas supprimer une requête qui a des fichiers de résultats.



Il est possible d'empêcher un utilisateur de supprimer des fichiers qui ne sont pas les siens. Voir [Autorisations](#).


Presse-papier



Menu classique d'édition

Traductions



Lors de la création d'une requête, tous les champs de type texte suivis d'un bouton  peuvent être associés à plusieurs traductions.



- [contenu]à faire
- [orthographe][✓ jacobt, 2020-07-06]à faire
- [liens_internes][✓ jacobt, 2020-07-06]à faire
- [liens_casss][✓ jacobt, 2020-07-06]à faire
- [page_absente][✓ jacobt, 2020-07-06]à faire
- [todo][✓ jacobt, 2020-07-06]à faire
- [coherence_graphique][✓ jacobt, 2020-07-06]à faire
- [taille_images][✓ jacobt, 2020-07-06]à faire
- [version_mobile][✓ jacobt, 2020-07-06]à faire
- [version_anglaise][✓ jacobt, 2020-07-21]à faire

From: <https://vigilens.wiki/dokuwiki/> - **Vigilens Reporting Knowledge Garden**

Permanent link: https://vigilens.wiki/dokuwiki/doku.php?id=v8_0_0:designer:menus:requete:start&rev=1597409840

Last update: **2020/08/14 14:57**

