

Rapprochement

Usage

Le rapprochement permet de faire ce que la [consultation](#) ne permet pas : avoir dans la même requête plusieurs sources de données provenant de plusieurs bases de données.

Différence par rapport à la consultation

Écran de création

Lorsqu'on sélectionne le type rapprochement, le choix de la source de données est grisée, ainsi que case à cocher de time out et déconnexion automatique.



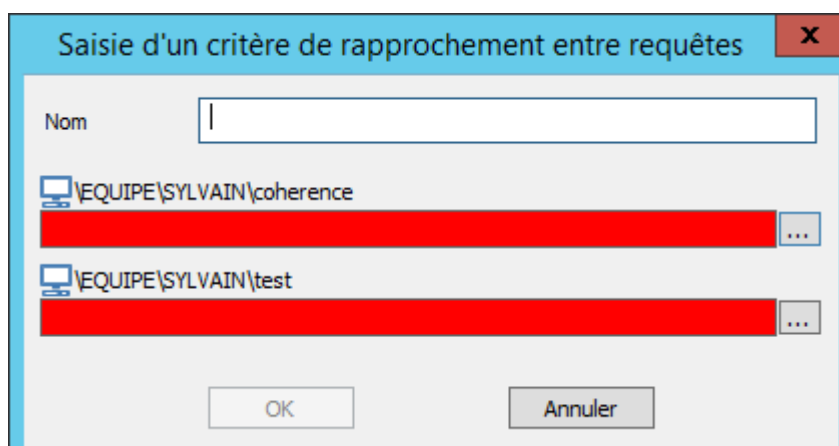
Choix des sous-requêtes

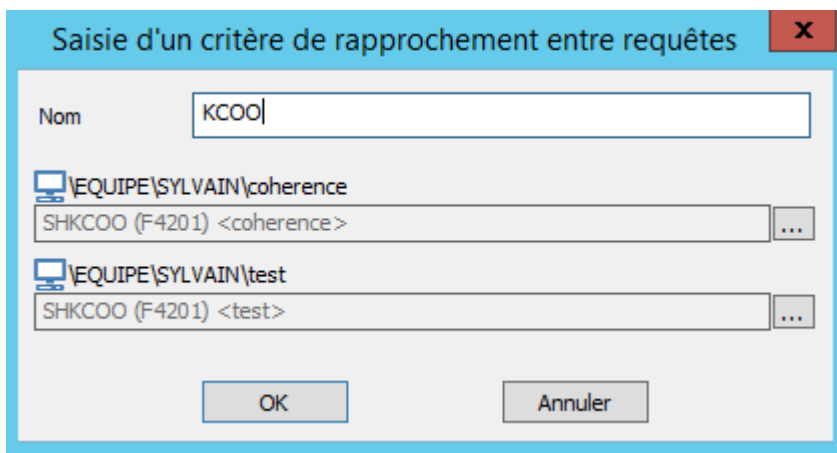
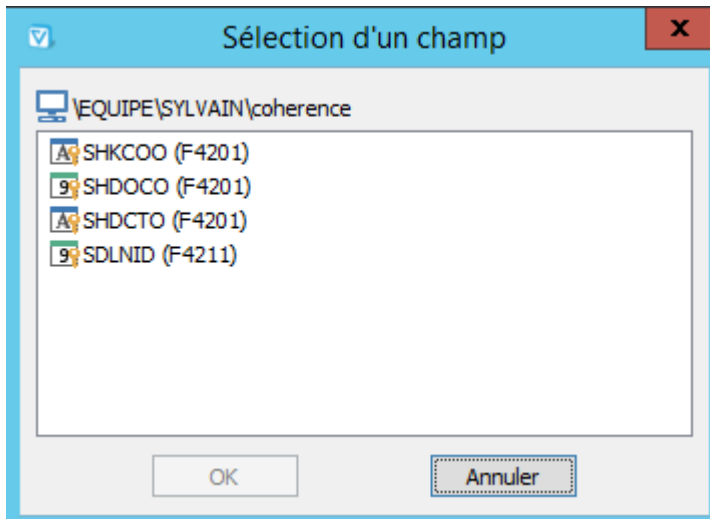
Au moment de la [sélection des sources de données](#), on ne peut pas choisir de table, seulement des requêtes.



Critères de rapprochement

C'est l'analogue pour le rapprochement de [l'écran de jointures](#) pour une [consultation](#).





Création d'une nouvelle requête

Critères de rapprochement entre les différentes requêtes

Nom	coherence	test
KCOO	SHKCOO (F4201) <coherence>	SHKCOO (F4201) <test>
DOCO	SHDOCO (F4201) <coherence>	SHDOCO (F4201) <test>
DCTO	SHDCTO (F4201) <coherence>	SHDCTO (F4201) <test>
LNID	SDLNID (F4211) <coherence>	SDLNID (F4211) <test>

Ajouter... Modifier... Supprimer Format...

< Back Next > Cancel



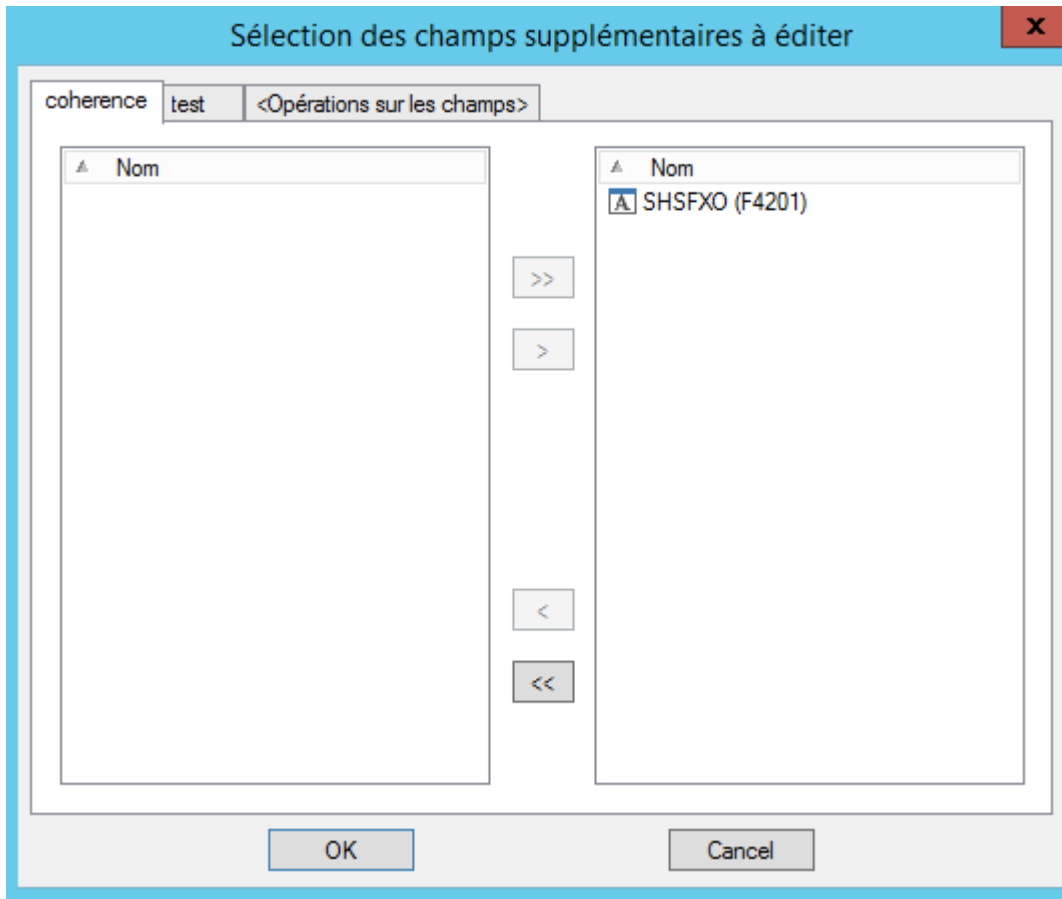
Seules les jointures "=" sont possibles

Sélection des champs

Là encore l'écran diffère de la [consultation](#) (voir la [sélection des champs](#)).



- on ne peut pas trier les enregistrements
- les champs utilisés dans les critères de rapprochement sont obligatoirement affichés dans le report final, cet écran ne propose donc que les champs **supplémentaires**



Le reste de l'écran est similaire.

Écrans absent

Les écrans suivants de la [consultation](#) sont absents lors de la création d'un rapprochement :

- [L'écran d'annexes](#)
- [L'écran des décimales devises](#)

From: <https://vigilens.wiki/dokuwiki/> - Vigilens Reporting Knowledge Garden

Permanent link: https://vigilens.wiki/dokuwiki/doku.php?id=v8_0_0:designer:menus:accueil:nouvellerequete:rapprochement&rev=1593532335

Last update: 2020/06/30 17:52

