

# Applications complémentaires

## VglUpdateQueries

L'application VglUpdateQueries permet de modifier automatiquement la source de données, l'environnement et les modèles Excel de toutes les requêtes d'une arborescence donnée. Elle est utilisable par le biais d'une interface Windows ou en ligne de commande en exécutant le fichier VglUpdateQueries.exe présent dans le répertoire d'installation de Vigilens.



Il est recommandé d'effectuer une sauvegarde des répertoires à traiter avant d'exécuter l'application VglUpdateQueries.

## Interface Windows

### VglUpdateQueries

Fichiers à traiter  
C:\Vigilens\shared

Mettre à jour la source de données

Source de données à remplacer  
Source de données: JDE\_VIGILENS    Environnement: DV920

Nouvelle source de données



| Nom          | Nom source ODBC                   | Pilote ODBC              | Type |
|--------------|-----------------------------------|--------------------------|------|
| JDE_VIGILENS | < Accès direct via OCI > (Shared) | EnterpriseOne / OneWorld |      |


Environnement... E920 Production Environment

Mettre à jour le chemin des modèles Excel

Rechercher  
C:\Models\  
Remplacer par  
C:\ModelsNew\  
Créer un fichier de log dans le répertoire suivant :  
C:\Vigilens\app

Copier la ligne de commande    Copier la ligne de commande PowerShell    Lancer le traitement...

 Pour déterminer le nom de la source de données et de l'environnement à remplacer il est possible d'utiliser le bouton  afin de sélectionner une requête dont l'application extraira les informations.

 Si la case à cocher permettant d'obtenir un fichier de log est cochée sans qu'un répertoire soit spécifié le fichier de log sera créé dans le répertoire de l'application.

## Ligne de commande

Le moyen le plus simple pour générer une ligne de commande avec les options correspondant au résultat attendu est d'utiliser les bouton "Copier la ligne de commande" ou "Copier la ligne de commande PowerShell" depuis l'interface Windows après avoir sélectionné les options souhaitées.

Les options utilisables en ligne de commande sont les suivantes :

- **vgIDir**=" <Répertoire\_A\_Examiner> " : Racine du répertoire à traiter

From:

<https://vigilens.wiki/dokuwiki/> - Vigilens Reporting Knowledge Garden

Permanent link:

[https://vigilens.wiki/dokuwiki/doku.php?id=v8\\_0\\_0:appscomp:start&rev=1611852556](https://vigilens.wiki/dokuwiki/doku.php?id=v8_0_0:appscomp:start&rev=1611852556)

Last update: **2021/01/28 17:49**

