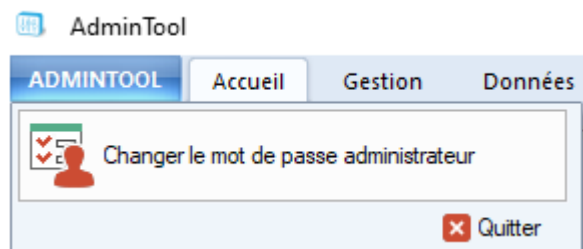


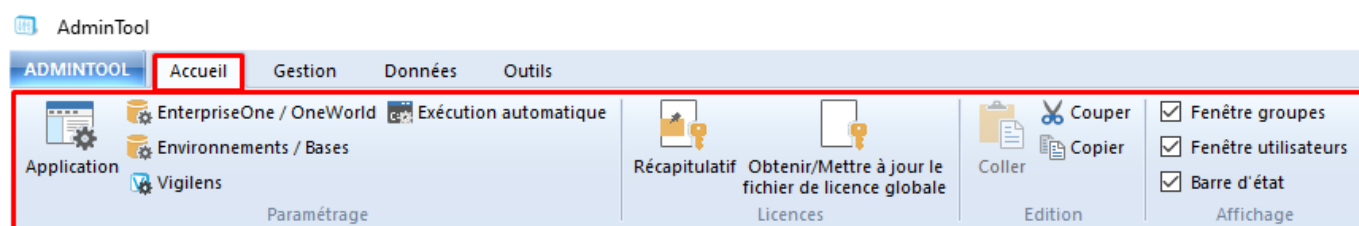
Menus

Menu AdminTool



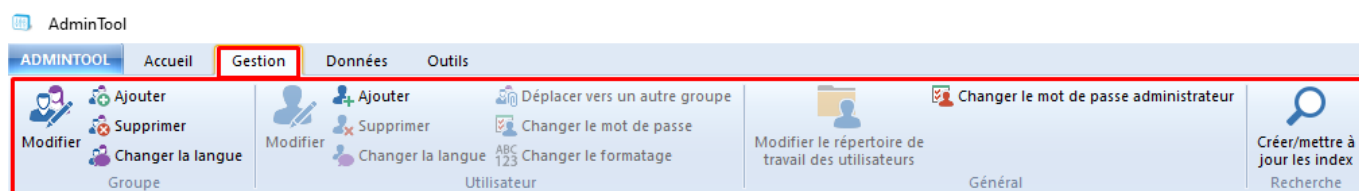
L'onglet ADMINTOOL en haut à gauche permet de changer le mot de passe administrateur.

Accueil



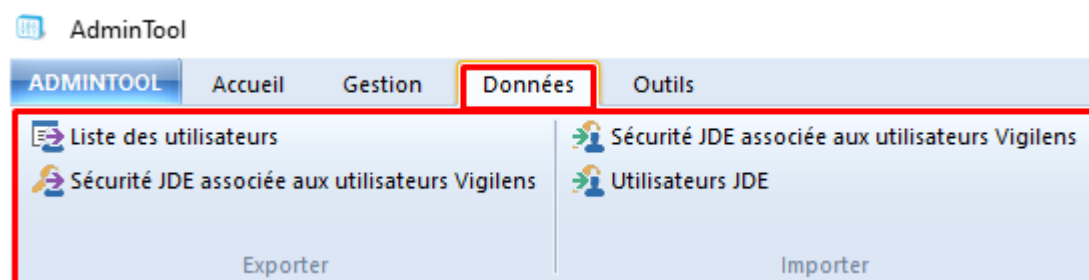
Ce menu regroupe la majorité des paramètres généraux de Vigilens Reporting.

Gestion



Ce menu permet de gérer les utilisateurs et groupes. Il est utilisé en conjonction avec les Fenêtres **Gestion des Utilisateurs** et **Gestion des Groupes**.

Données

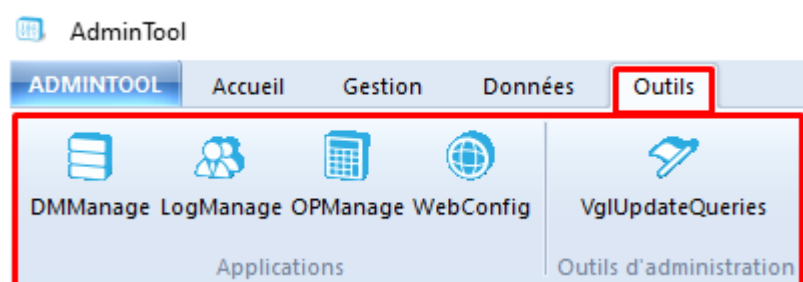


Ce menu permet d'exporter ou d'importer des données au format CSV :

- Export des utilisateurs.
- Export de la sécurité JDE associée aux utilisateurs.
- Import de la sécurité JDE associée aux utilisateurs.

Il permet aussi de créer des utilisateurs Vigilens à partir de la récupération dynamique de la liste des utilisateurs JDE. Cette fonctionnalité permet la récupération automatique de la langue définie au niveau de JDE et, si souhaité, de la sécurité associée.

Outils



Ce menu permet d'accéder directement aux applications de la suite Vigilens sans avoir à se reconnecter.



- ☐ [contenu]à faire
- ☐ [orthographe]à faire
- ☒ [liens_internes][✓ jacobt, 2020-07-02]à faire
- ☒ [liens_casss][✓ jacobt, 2020-07-02]à faire
- ☒ [page_absente][✓ jacobt, 2020-07-02]à faire
- ☐ [todo]à faire
- ☐ [coherence_graphique]à faire
- ☐ [taille_images]à faire
- ☐ [version_mobile]à faire
- ☐ [version_anglaise]à faire

From:

<https://vigilens.wiki/dokuwiki/> - **Vigilens Reporting Knowledge Garden**

Permanent link:

https://vigilens.wiki/dokuwiki/doku.php?id=v8_0_0:admintool:menus:start&rev=1593703791

Last update: **2020/07/02 17:29**

