

Menu Gestion > Utilisateur

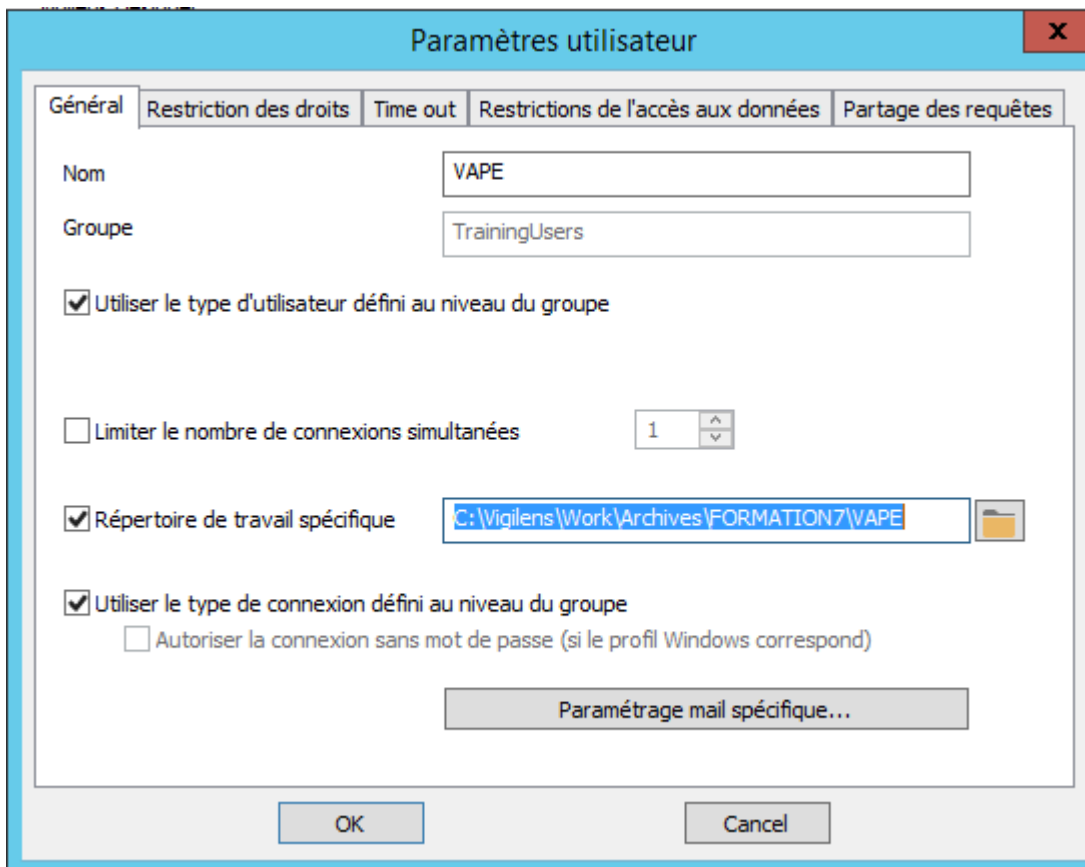
Ce menu est utilisé en conjonction avec la fenêtre **Gestion des Groupes** et la fenêtre **Gestion des Utilisateurs**. Voir [Admintool](#). Si certains boutons sont grisés, c'est qu'il faut sélectionner un utilisateur dans l'une ou l'autre fenêtre de Gestion.

Propriétés des Utilisateurs

Lorsque nous créons ou modifions un utilisateur, nous avons accès à l'ensemble de ses propriétés.

Le paramétrage utilisateur est semblable à [celui défini au niveau du groupe](#), à quelques exceptions près.

Général



The screenshot shows the 'Paramètres utilisateur' dialog box with the 'Général' tab selected. The fields are as follows:

- Nom: VAPE
- Groupe: TrainingUsers
- Utiliser le type d'utilisateur défini au niveau du groupe
- Limiter le nombre de connexions simultanées: 1
- Répertoire de travail spécifique: C:\Vigilens\Work\Archives\FORMATION7\VAPE
- Utiliser le type de connexion défini au niveau du groupe
 - Autoriser la connexion sans mot de passe (si le profil Windows correspond)
- Paramétrage mail spécifique... (disabled button)

Buttons: OK, Cancel

Si on décoche utiliser le type d'utilisateur défini au niveau du groupe, on peut choisir non seulement Vigilens viewer/web et Vigilens Designer, mais aussi **Vigilens Dedicated**. Ce dernier permet de **réserver** une connexion (licence) pour cet utilisateur. Cette option est intéressante quand on veut être sûr que l'exécution n'échoue pas, faute d'une connexion libre.

Le répertoire de travail spécifique est un répertoire physique sur la machine local de l'utilisateur, contenant les requêtes qu'il crée.

Par défaut le répertoire de travail d'un utilisateur se trouve dans le sous-répertoire "Archives" du

répertoire dans lequel a été installé Vigilens.



Attention, ceci pose un problème dans le cas d'une utilisation de Vigilens sous Windows TSE, car il n'y a alors qu'un seul répertoire de travail par défaut (sur le serveur) partagé par tous les utilisateurs, d'où d'éventuels problèmes d'accès aux fichiers. Dans ce cas, il est fortement recommandé de spécifier un répertoire de travail pour chaque utilisateur. Ce répertoire **peut être basé sur des variables d'environnement**, ce qui permet d'utiliser, pour un même utilisateur Vigilens, différents répertoires définis au niveau des utilisateurs Windows.

Restriction des droits

Identique à l'écran pour les groupe, mais les éléments cochés au niveau groupe ne peuvent pas être décochés au niveau utilisateur.

Time Out

Identique à l'écran pour les groupe, mais les valeurs doivent être plus petites que celles spécifiées au niveau groupe.

Restriction de l'accès aux données

Identique à ce qu'on trouve pour les groupes. Par contre, si une sécurité a été définie au niveau groupe, on ne peut pas l'outrepasser au niveau utilisateur. Un bouton **Restriction** au niveau group vous permet de visualiser ce qui est défini au niveau du groupe.



Partage des requêtes

Vous pouvez soit utiliser les paramètres du groupe, soit spécifier des répertoires différents.

Paramètres utilisateur ✕

Général | Restriction des droits | Time out | Restrictions de l'accès aux données | **Partage des requêtes**

Publication de requêtes

Répertoires définis pour le groupe

Utilisation de requêtes partagées

Répertoires définis pour le groupe

Paramètres utilisateur ✕

Général | Restriction des droits | Time out | Restrictions de l'accès aux données | **Partage des requêtes**

Publication de requêtes


Répertoires définis pour le groupe

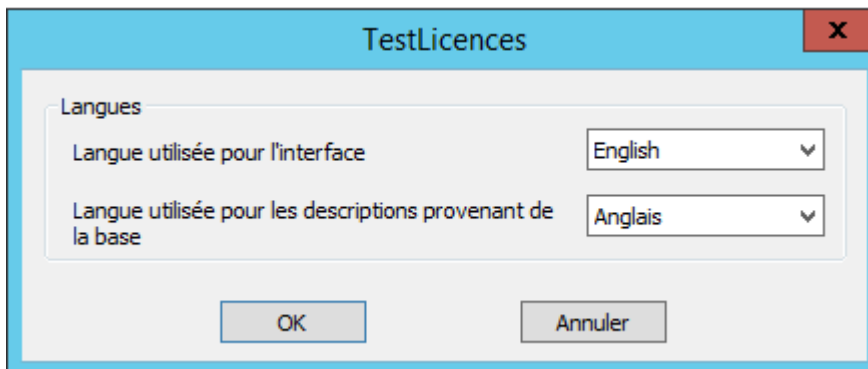
Répertoire par défaut :

Utilisation de requêtes partagées

Répertoires définis pour le groupe

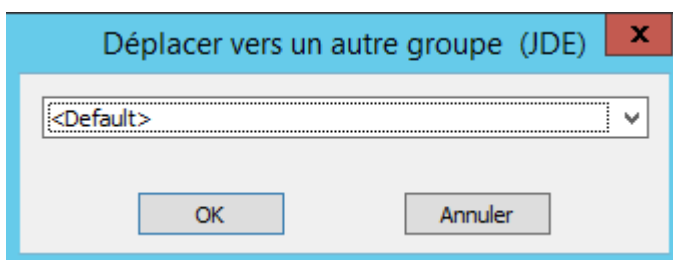
Changer la Langue

 Changer la langue




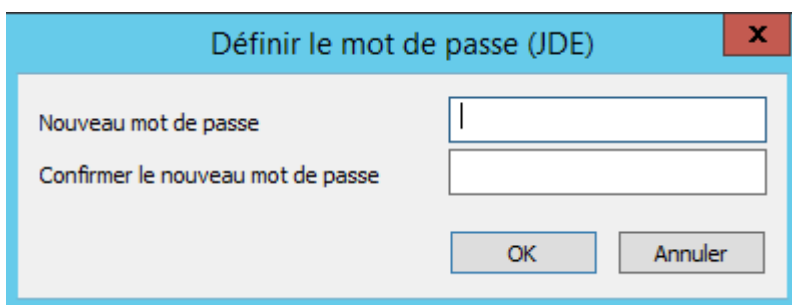
Déplacer vers un autre groupe

 Déplacer vers un autre groupe Peu utilisé, en général il est plus naturel de faire un glisser-déposer.




Changer le mot de passe

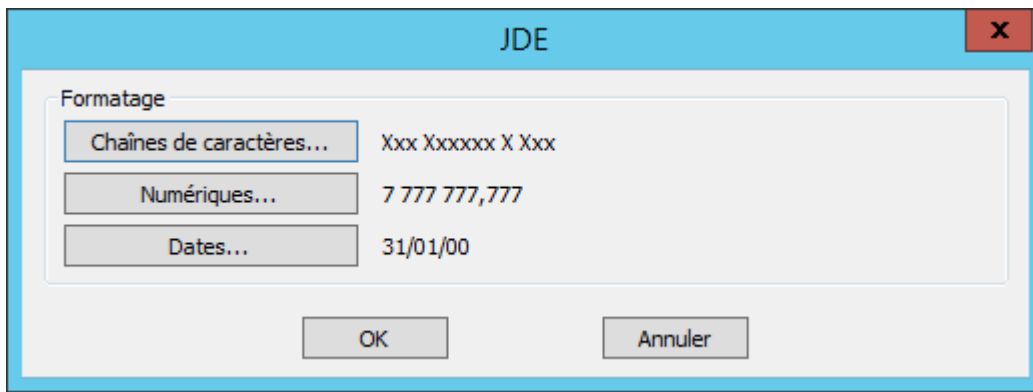
 Changer le mot de passe



Il n'y a pas de restriction sur la constitution du mot de passe.

Changer le formatage pour cet utilisateur

 Changer le formatage



- [contenu]à faire
- [orthographe][✓ sylvainair, 2020-07-02]à faire
- [liens_internes][✓ sylvainair, 2020-07-02]à faire
- [liens_casss][✓ sylvainair, 2020-07-02]à faire
- [page_absente][✓ sylvainair, 2020-07-02]à faire
- [todo]à faire
- [coherence_graphique][✓ sylvainair, 2020-07-02]à faire
- [taille_images][✓ sylvainair, 2020-07-02]à faire
- [version_mobile][✓ sylvainair, 2020-07-02]à faire
- [version_anglaise]à faire

From: <https://vigilens.wiki/dokuwiki/> - **Vigilens Reporting Knowledge Garden**

Permanent link: https://vigilens.wiki/dokuwiki/doku.php?id=v8_0_0:admintool:menus:gestion:utilisateur:start&rev=1595866481

Last update: **2020/07/27 18:14**

