

# Menu Gestion > Utilisateur

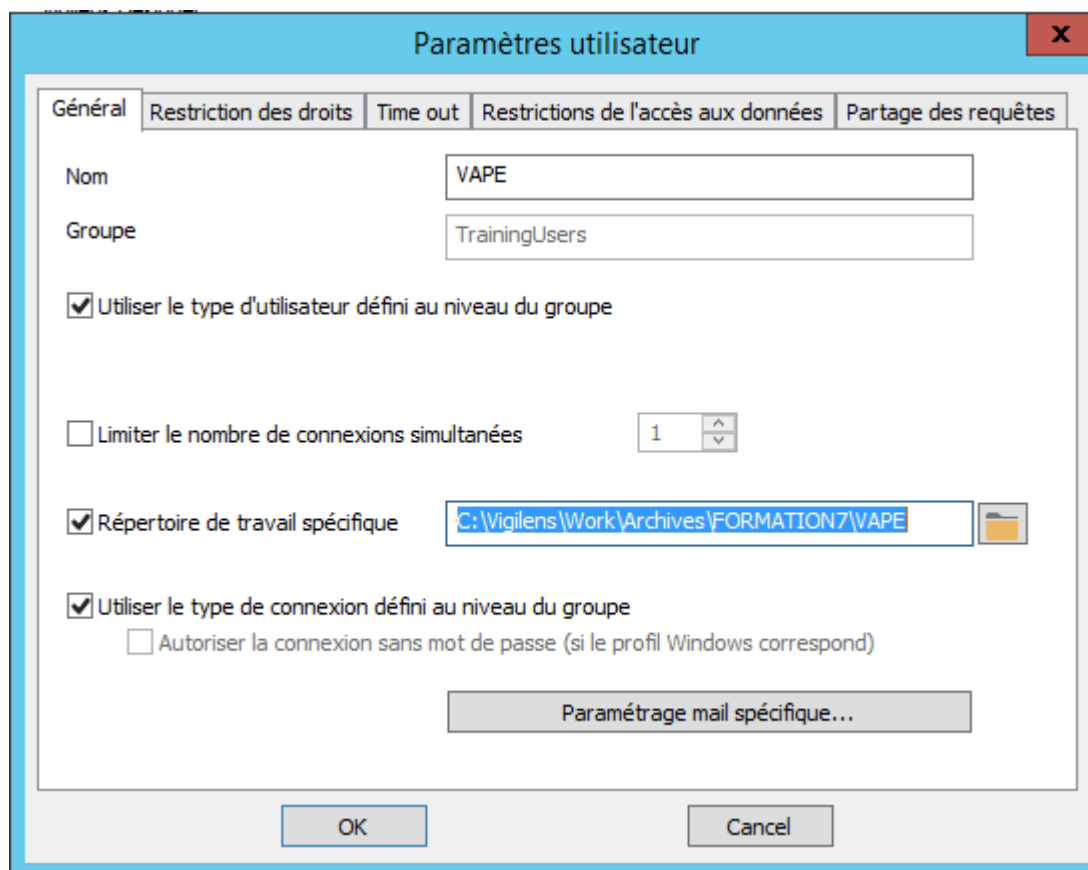
Ce menu est utilisé en conjonction avec la fenêtre **Gestion des Groupes** et la fenêtre **Gestion des Utilisateurs**. Voir [Admintool](#). Si certains boutons sont grisés, c'est qu'il faut sélectionner un utilisateur dans l'une ou l'autre fenêtre de Gestion.

## Propriétés des Utilisateurs

Lorsque nous créons ou modifions un utilisateur, nous avons accès à l'ensemble de ses propriétés.

Le paramétrage utilisateur est semblable à [celui défini au niveau du groupe](#), à quelques exceptions près.

### Général



The screenshot shows the 'Paramètres utilisateur' dialog box with the 'Général' tab selected. The fields are as follows:

- Nom: VAPE
- Groupe: TrainingUsers
- Utiliser le type d'utilisateur défini au niveau du groupe
- Limiter le nombre de connexions simultanées: 1
- Répertoire de travail spécifique: C:\Vigilens\Work\Archives\FORMATION7\VAPE
- Utiliser le type de connexion défini au niveau du groupe
  - Autoriser la connexion sans mot de passe (si le profil Windows correspond)
- Paramétrage mail spécifique... (disabled button)

Buttons: OK, Cancel

Si on décoche utiliser le type d'utilisateur défini au niveau du groupe, on peut choisir non seulement Vigilens viewer/web et Vigilens Designer, mais aussi **Vigilens Dedicated**. Ce dernier permet de **réserver** une connexion (licence) pour cet utilisateur. Cette option est intéressante quand on veut être sûr que l'exécution n'échoue pas, faute d'une connexion libre.

Le répertoire de travail spécifique est un répertoire physique sur la machine local de l'utilisateur, contenant les requêtes qu'il crée. Par défaut le répertoire de travail d'un utilisateur se trouve dans le sous-répertoire "Archives" du répertoire dans lequel a été installé Vigilens.

## Restriction des droits

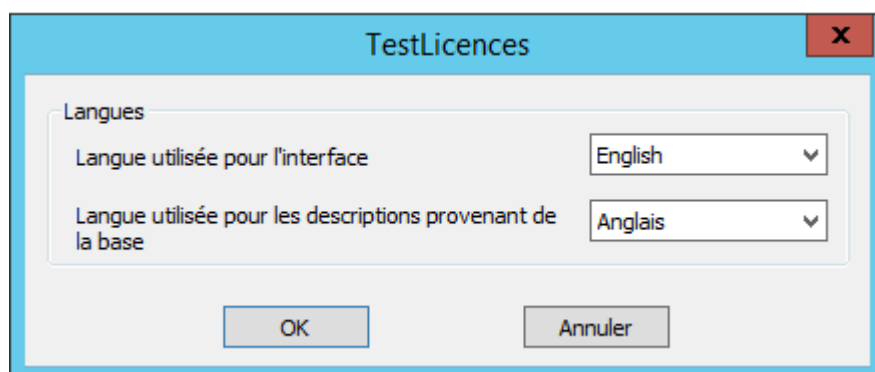
Identique à l'écran pour les groupe, mais les éléments cochés au niveau groupe ne peuvent pas être décochés au niveau utilisateur.

## Time Out

Identique à l'écran pour les groupe, mais les valeurs doivent être plus petites que ce qui est au niveau groupe.

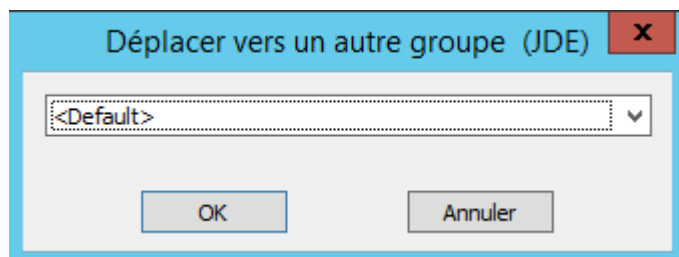
## Restriction de l'accès aux données

## Changer la Langue




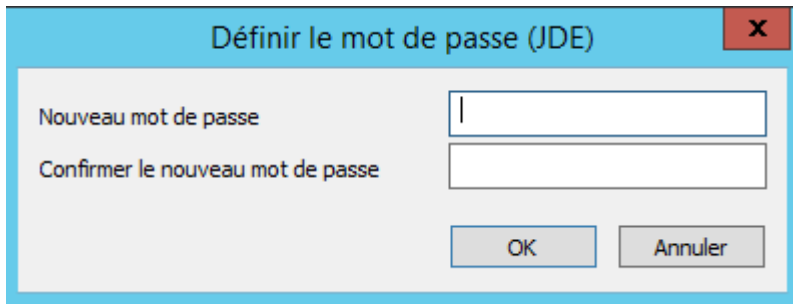
## Déplacer vers un autre groupe

 Déplacer vers un autre groupe Peu utilisé, en général il est plus naturel de faire un glisser-déposer.



## Changer le mot de passe

 Changer le mot de passe



Définir le mot de passe (JDE)

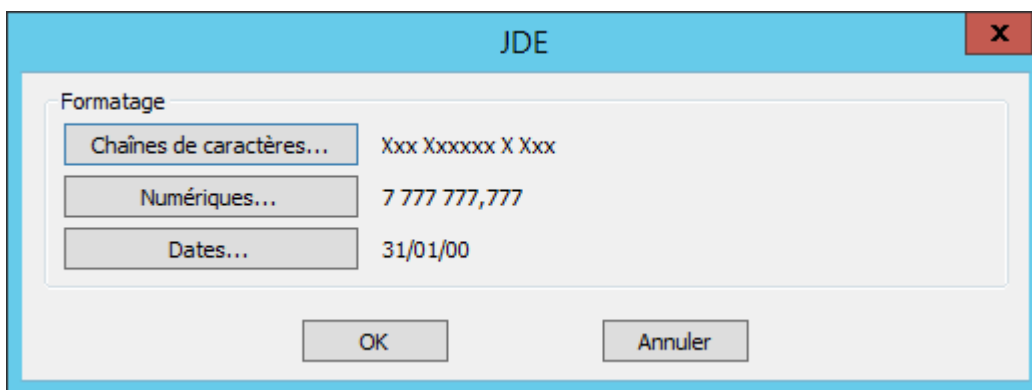
Nouveau mot de passe

Confirmer le nouveau mot de passe

OK Annuler

Il n'y a pas de restriction sur la constitution du mot de passe.

## Changer le formatage pour cet utilisateur



JDE

Formatage

Chaînes de caractères... Xxx Xxxxxx X Xxx

Numériques... 7 777 777,777

Dates... 31/01/00

OK Annuler



- [contenu]à faire
- [orthographe][✓ sylvainair, 2020-07-02]à faire
- [liens\_internes][✓ sylvainair, 2020-07-02]à faire
- [liens\_casss][✓ sylvainair, 2020-07-02]à faire
- [page\_absente][✓ sylvainair, 2020-07-02]à faire
- [todo]à faire
- [coherence\_graphique][✓ sylvainair, 2020-07-02]à faire
- [taille\_images][✓ sylvainair, 2020-07-02]à faire
- [version\_mobile][✓ sylvainair, 2020-07-02]à faire
- [version\_anglaise]à faire

From:  
<https://vigilens.wiki/dokuwiki/> - Vigilens Reporting Knowledge Garden

Permanent link:  
[https://vigilens.wiki/dokuwiki/doku.php?id=v8\\_0\\_0:admintool:menus:gestion:utilisateur:start&rev=1595404792](https://vigilens.wiki/dokuwiki/doku.php?id=v8_0_0:admintool:menus:gestion:utilisateur:start&rev=1595404792)

Last update: 2020/07/22 09:59

