

# Menu Gestion

Il existe deux niveaux de paramétrages :

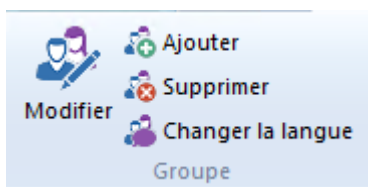
- Au niveau de l'utilisateur
- Au niveau du groupe auquel il appartient

Les paramétrages possibles sont :

- Restrictions au niveau de certaines actions
- Time out
- Restrictions au niveau de l'accès aux données
- Gestions des répertoires (personnel et partagé)

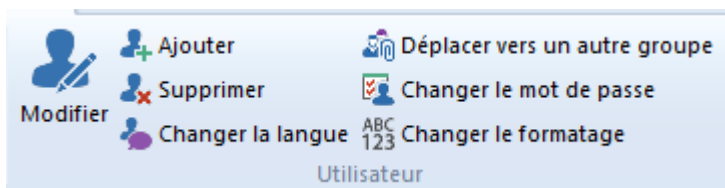
## Groupe

Gestion des groupes et de leurs propriétés

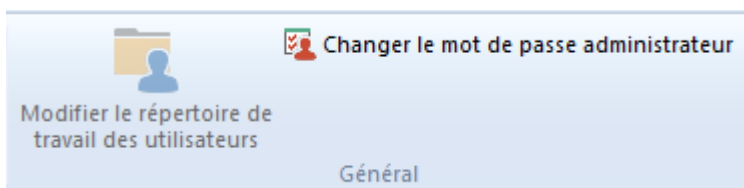


## Utilisateur

Gestion des utilisateurs et de leurs propriétés



## Général



Le menu Modifier le répertoire de travail des utilisateurs permet de modifier/remplacer l'intégralité ou une partie du répertoire de travail de plusieurs utilisateurs. Ce menu n'est accessible que si plusieurs utilisateurs sont sélectionnés dans la fenêtre de gestion des

utilisateurs.

Le changement de mot de passe est identique à celui du [menu AdminTool](#)

## Recherche



- [contenu]à faire
- [orthographe][✓ sylvainair, 2020-07-02]à faire
- [liens\_internes][✓ sylvainair, 2020-07-02]à faire
- [liens\_casss][✓ sylvainair, 2020-07-02]à faire
- [page\_absente][✓ sylvainair, 2020-07-02]à faire
- [todo][✓ sylvainair, 2020-07-02]à faire
- [coherence\_graphique][✓ sylvainair, 2020-07-02]à faire
- [taille\_images][✓ sylvainair, 2020-07-02]à faire
- [version\_mobile][✓ sylvainair, 2020-07-02]à faire
- [version\_anglaise]à faire

From:  
<https://vigilens.wiki/dokuwiki/> - **Vigilens Reporting Knowledge Garden**

Permanent link:  
[https://vigilens.wiki/dokuwiki/doku.php?id=v8\\_0\\_0:admintool:menus:gestion:start&rev=1596705825](https://vigilens.wiki/dokuwiki/doku.php?id=v8_0_0:admintool:menus:gestion:start&rev=1596705825)

Last update: **2020/08/06 11:23**

