

Menu Gestion

Il existe deux niveaux de paramétrages :

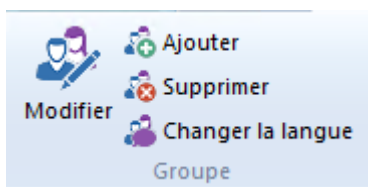
- Au niveau de l'utilisateur
- Au niveau du groupe auquel il appartient

Les paramétrages possibles sont :

- Restrictions au niveau de certaines actions
- Time out
- Restrictions au niveau de l'accès aux données
- Gestions des répertoires (personnel et partagé)

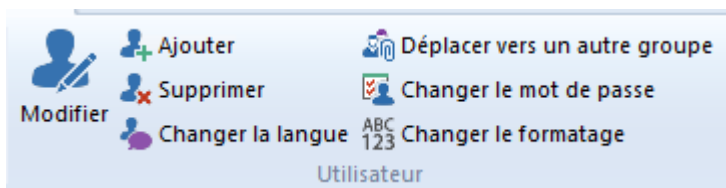
Groupe

Gestion des groupes et de leurs propriétés

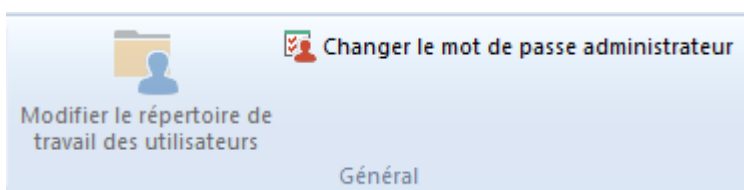


Utilisateur

Gestion des utilisateurs et de leurs propriétés



Général

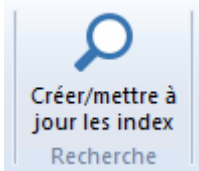


Le menu Modifier le répertoire de travail des utilisateurs permet de modifier/remplacer l'intégralité ou une partie du répertoire de travail de plusieurs utilisateurs. Ce menu n'est accessible que si plusieurs utilisateurs sont sélectionnés dans la fenêtre de gestion des

utilisateurs.

Le changement de mot de passe est identique à celui du [menu AdminTool](#)

Créer/mettre à jours les index



Permet la création d'index pour la recherche dans les requêtes partagées afin d'améliorer les temps de réponse.

Ces index sont stockés dans la base de données QuerySearch.mdb présente à la racine du répertoire partagé.

Les recherches peuvent s'effectuer sans utiliser les index mais leur utilisation est fortement recommandée pour améliorer les délais de recherche. De même, il est recommandé de régénérer les index régulièrement afin de prendre en compte les dernières modifications au niveau des requêtes partagées.



La génération des index peut aussi s'effectuer en mode automatique en utilisant l'option **/vglCreateSearchIndex** sur la ligne de commande de l'application AdminTool (UsrAdm.exe /vglCreateSearchIndex)

Le code de retour de l'application est 0 si la génération des index s'est effectuée sans problème. Dans le cas contraire, le code de retour est différent de 0.

From:

<https://vigilens.wiki/dokuwiki/> - **Vigilens Reporting Knowledge Garden**

Permanent link:

https://vigilens.wiki/dokuwiki/doku.php?id=v8_0_0:admintool:menus:gestion:start

Last update: **2022/02/28 17:09**

