

Menu Accueil > Vigilens

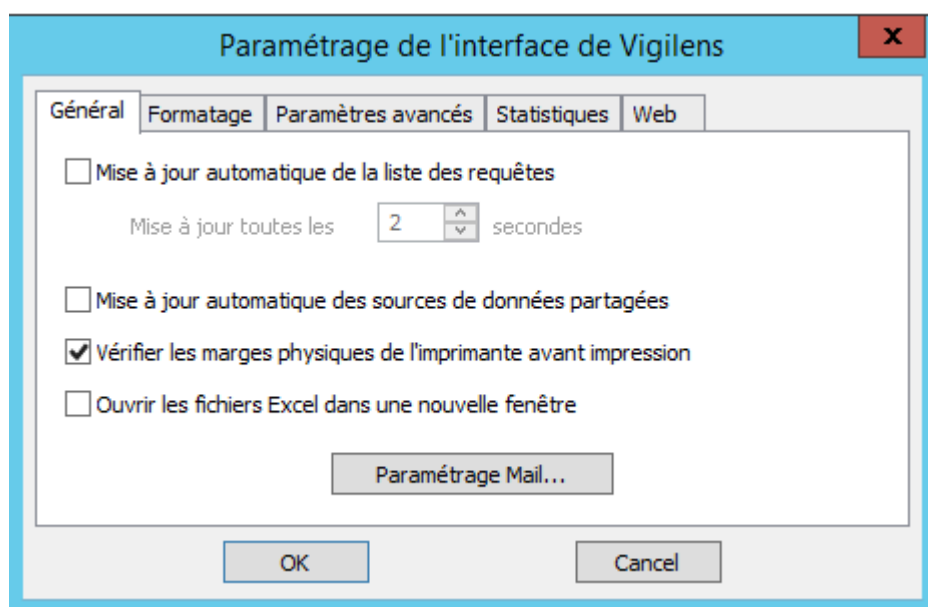
Le paramétrage saisi à ce niveau est commun à toutes les machines sur lesquelles l'application Vigilens est installée (y-compris Vigilens Web).

Il est stocké dans le fichier "Vigilens.EVIDENS-Parameter" présent à la racine du répertoire partagé.



Il est possible de revenir au paramétrage par défaut en supprimant le fichier "Vigilens.EVIDENS-Parameter" présent à la racine du répertoire partagé.

Général



- Mise à jour automatique de la liste des requêtes : Permet de supprimer/activer la mise à jour automatique de la liste des requêtes (utilisateur et partagées) affichées dans l'application Vigilens Designer. Si la mise à jour est activée, il est possible de spécifier la fréquence de rafraîchissement.
- Mise à jour automatique des sources de données partagées : Si cette option est activée, toutes les sources de données partagées sont systématiquement réimportées au lancement de l'application Vigilens Designer.
NB : Sauf cas particuliers, il est préférable de ne pas activer cette option.
- Vérifier les marges physiques de l'imprimante avant impression : Lors d'une restitution de type "Impression", affiche un message d'avertissement si certains éléments à afficher sont situés en dehors de la zone imprimable.
- Ouvrir les fichiers Excel dans une nouvelle fenêtre : Lors d'une restitution de type "Fichier Excel", affiche le fichier généré dans une nouvelle instance Excel plutôt que d'utiliser une éventuelle instance existante (ce qui peut poser problème si l'instance existante est en cours d'utilisation).

Paramétrage Mail

Paramétrage Mail

SMTP

Serveur de courrier sortant (SMTP)

Mon serveur sortant (SMTP) requiert une authentification

Nom d'utilisateur

Mot de passe

Numéro de port du serveur sortant (SMTP)

Chiffrement par défaut

Chiffrement

Aucun TLS SSL

Emetteur

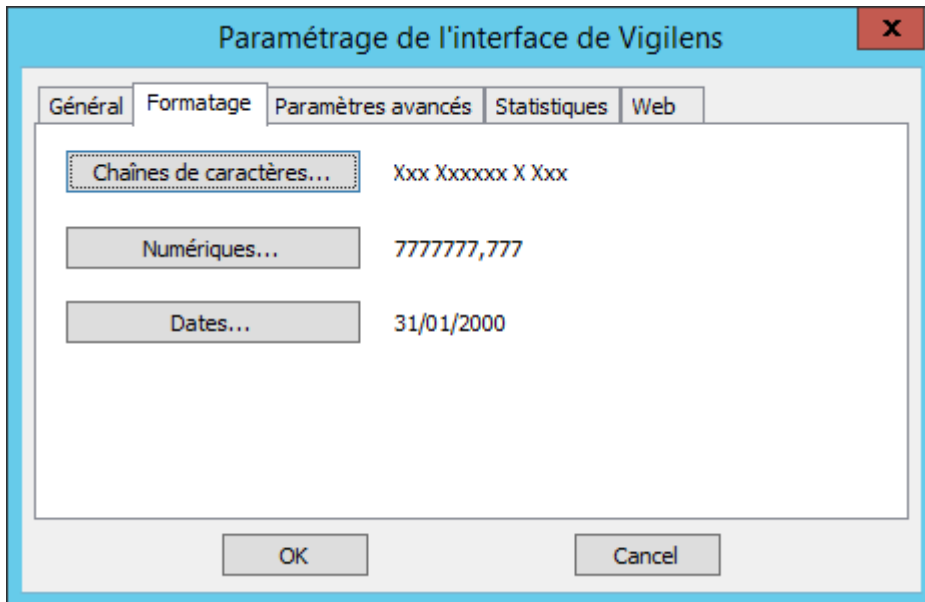
Adresse de l'émetteur

Envoyer une copie cachée à l'émetteur

Paramétrage du serveur smtp qui sera utilisé pour les restitutions de type "Envoi de mail" ainsi que l'émetteur apparaissant dans le mail.

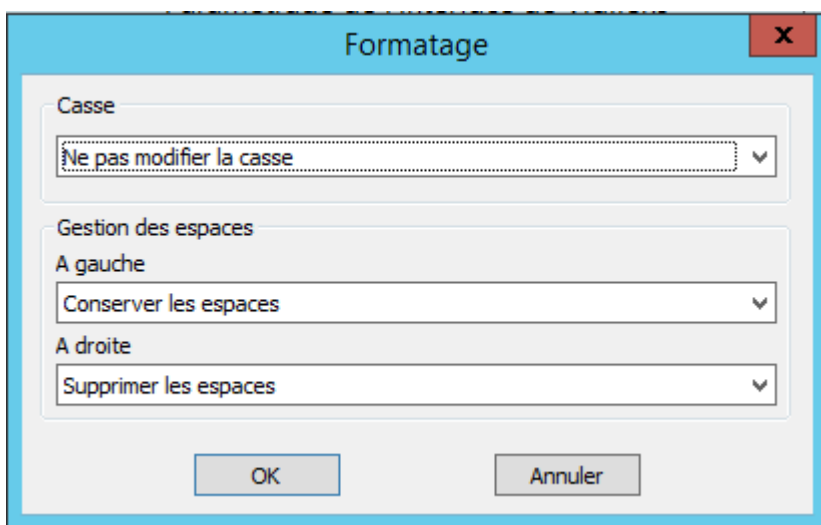
NB : Ce paramétrage par défaut peut être redéfini au niveau de chaque groupe, chaque utilisateur et même dans chaque requête au niveau du paramétrage de la restitution.

Formatage



Permet de définir le formatage par défaut de chaque type de données. Ce paramétrage peut être redéfini au niveau de chaque groupe, chaque utilisateur et chaque champ de chaque requête.

Chaîne de caractères



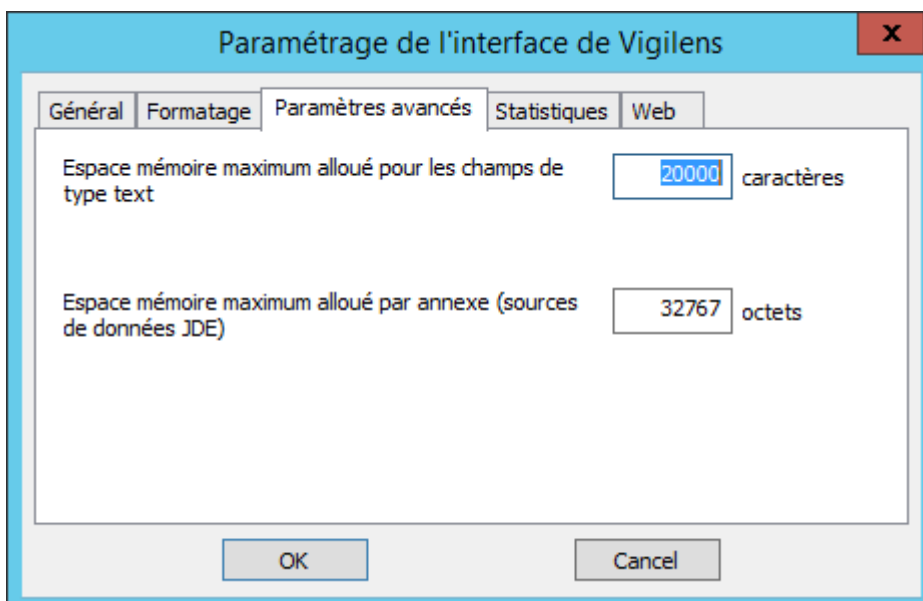
Numériques



Dates



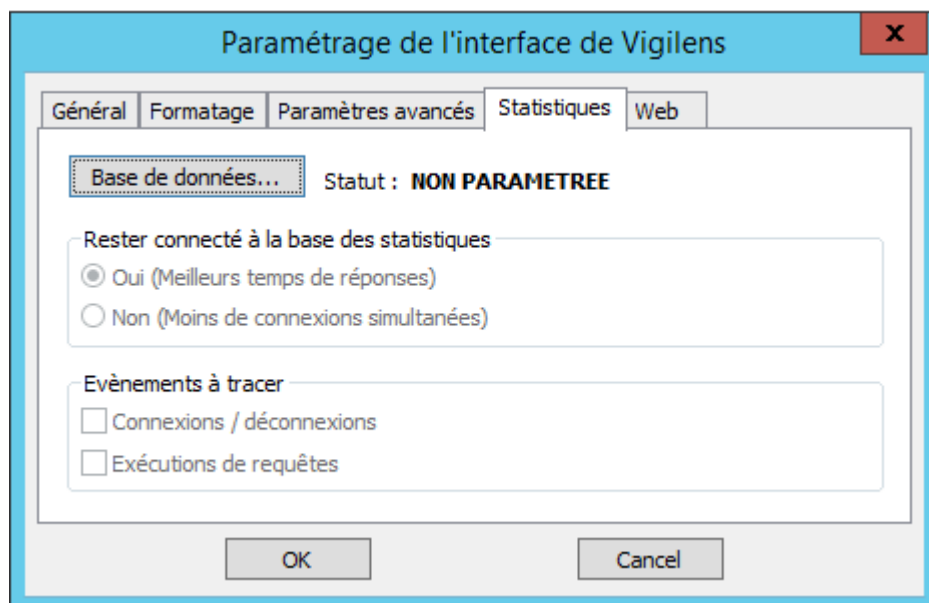
Paramètres Avancés



- Espace mémoire maximum alloué pour les champs de type texte : Nombre maximum de caractères affichables pour un champs de type texte. Les caractères au-delà de ce nombre sont tronqués.
NB : Plus cette valeur est élevée, plus les temps de réponse correspondant à la récupération des données risquent d'être élevés.
- Espace mémoire maximum alloué par annexe : Cette option ne concerne que les source de données de type JDE. Elle correspond à la taille mémoire (en octets) maximum utilisée pour l'affichage des annexes de type "Texte".
Nb : Si cette valeur est trop petite pour l'affichage de certaines annexes, la valeur minimum nécessaire est affichée à la place du texte de l'annexe.
#ERROR# (Minimum buffer size needed : 1150)

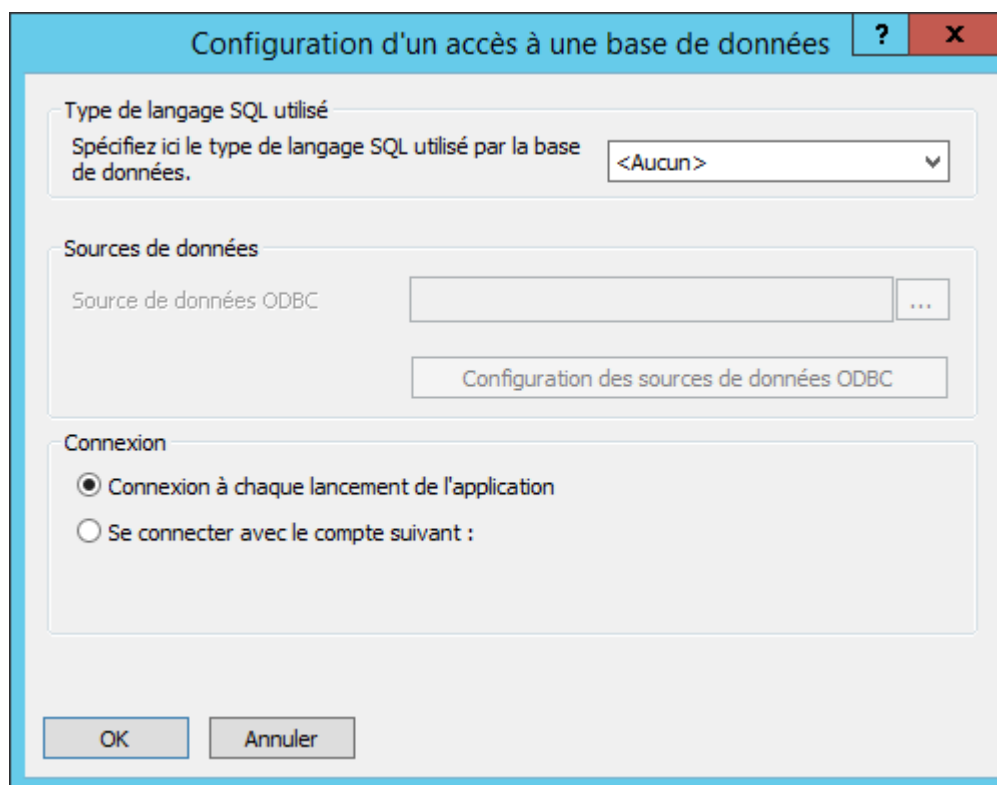
Statistiques

L'activation des statistiques permet de définir une base de données dans laquelle Vigilens va enregistrer les informations relatives aux connexions et aux exécutions.

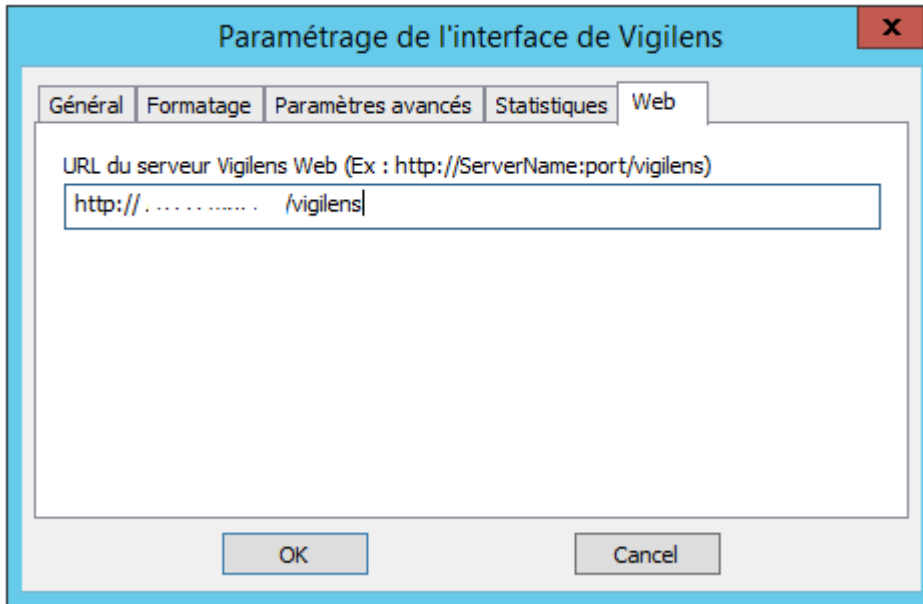


Une fois la base de données définie, Vigilens s'y connecte et crée deux tables (VIGILENS_CONNECT et VIGILENS_EXEC).

Base de données



Web



Paramétrage de l'interface de Vigilens

Général | Formatage | Paramètres avancés | Statistiques | Web

URL du serveur Vigilens Web (Ex : http://ServerName:port/vigilens)

http:// /vigilens

OK Cancel

Renseigner, dans cet écran, l'URL correspondant à Vigilens Web permet d'obtenir des URLs complètes via le menu [Ligne de commande](#).



- [contenu]à faire
- [orthographe][✓ sylvainair, 2020-07-02]à faire
- [liens_internes][✓ sylvainair, 2020-07-02]à faire
- [liens_casss][✓ sylvainair, 2020-07-02]à faire
- [page_absente][✓ sylvainair, 2020-07-02]à faire
- [todo][✓ sylvainair, 2020-07-02]à faire
- [coherence_graphique][✓ sylvainair, 2020-07-02]à faire
- [taille_images][✓ sylvainair, 2020-07-02]à faire
- [version_mobile][✓ sylvainair, 2020-07-02]à faire
- [version_anglaise]à faire

From: <https://vigilens.wiki/dokuwiki/> - Vigilens Reporting Knowledge Garden

Permanent link: https://vigilens.wiki/dokuwiki/doku.php?id=v8_0_0:admintool:menus:accueil:vigilens:start&rev=1597135043

Last update: 2020/08/11 10:37

