

Menu Accueil > Vigilens

Le paramétrage saisi à ce niveau est commun à toutes les machines sur lesquelles l'application Vigilens est installée (y-compris Vigilens Web).

Il est stocké dans le fichier "Vigilens.EVIDENS-Parameter" présent à la racine du répertoire partagé.



Il est possible de revenir au paramétrage par défaut en supprimant le fichier "Vigilens.EVIDENS-Parameter" présent à la racine du répertoire partagé.

Général

The screenshot shows a Windows-style dialog box titled "Paramétrage de l'interface de Vigilens". It has a blue title bar with a close button (X) on the right. Below the title bar are five tabs: "Général", "Formatage", "Paramètres avancés", "Statistiques", and "Web". The "Général" tab is selected. Inside the dialog, there are four checkboxes with labels: "Mise à jour automatique de la liste des requêtes", "Mise à jour automatique des sources de données partagées", "Vérifier les marges physiques de l'imprimante avant impression", and "Ouvrir les fichiers Excel dans une nouvelle fenêtre". The third checkbox is checked. Below these is a button labeled "Paramétrage Mail...". At the bottom of the dialog are "OK" and "Cancel" buttons. A numeric spinner box with the value "2" and the label "secondes" is positioned between the first two checkboxes.

- Mise à jour automatique de la liste des requêtes : Permet de supprimer/activer la mise à jour automatique de la liste des requêtes (utilisateur et partagées) affichées dans l'application Vigilens Designer. Si la mise à jour est activée, il est possible de spécifier la fréquence de rafraîchissement.
- Mise à jour automatique des sources de données partagées : Si cette option est activée, toutes les sources de données partagées sont systématiquement réimportées au lancement de l'application Vigilens Designer.
NB : Sauf cas particuliers, il est préférable de ne pas activer cette option.
- Vérifier les marges physiques de l'imprimante avant impression : Lors d'une restitution de type "Impression", affiche un message d'avertissement si certains éléments à afficher sont situés en dehors de la zone imprimable.
- Ouvrir les fichiers Excel dans une nouvelle fenêtre : Lors d'une restitution de type "Fichier Excel", affiche le fichier généré dans une nouvelle instance Excel plutôt que d'utiliser une éventuelle instance existante (ce qui peut poser problème si l'instance existante est en cours d'utilisation).

Paramétrage Mail

Paramétrage Mail

SMTP

Serveur de courrier sortant (SMTP)

☒ Mon serveur sortant (SMTP) requiert une authentification

Nom d'utilisateur

Mot de passe

Numéro de port du serveur sortant (SMTP)

☐ Chiffrement par défaut

Chiffrement

☐ Aucun ☒ TLS ☐ SSL

Emetteur

Adresse de l'émetteur

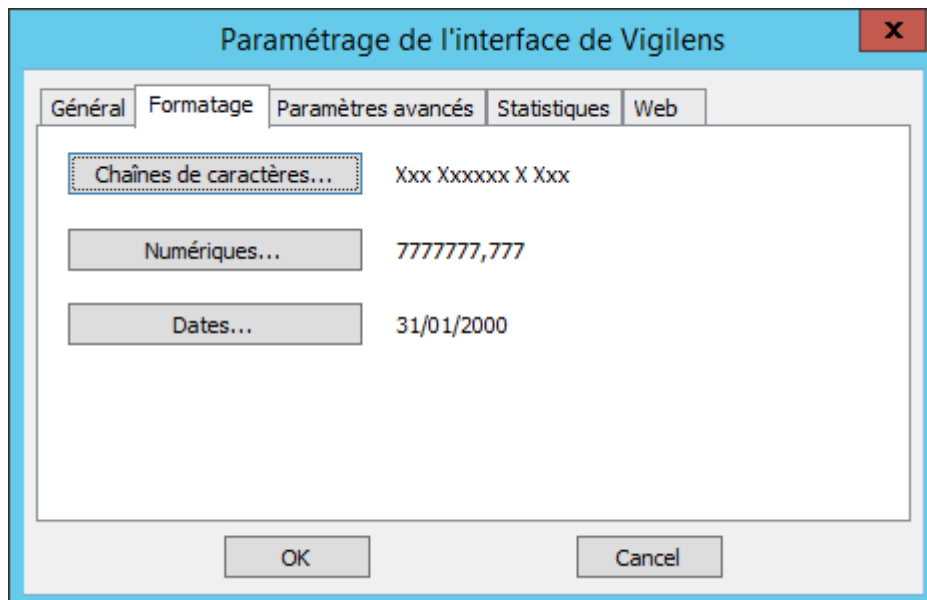
☐ Envoyer une copie cachée à l'émetteur

OK Annuler

Paramétrage du serveur smtp qui sera utilisé pour les restitutions de type "Envoi de mail" ainsi que l'émetteur apparaissant dans le mail.

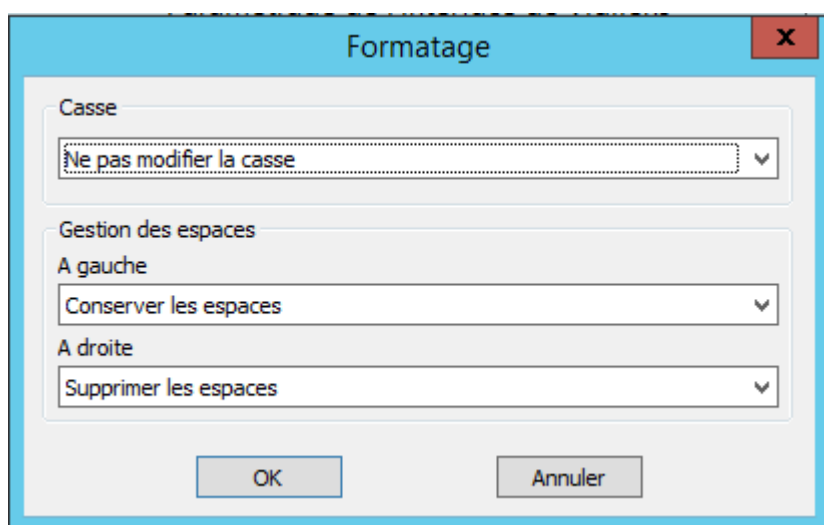
NB : Ce paramétrage par défaut peut être redéfini au niveau de chaque groupe, chaque utilisateur et même dans chaque requête au niveau du paramétrage de la restitution.

Formatage

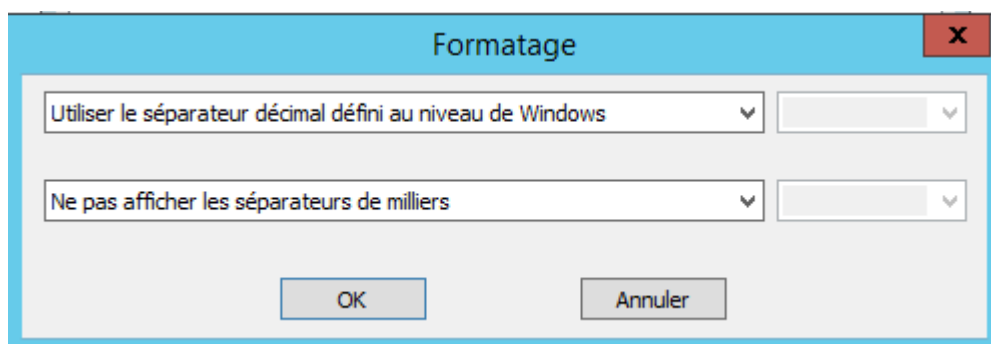


Permet de définir le formatage par défaut de chaque type de données. Ce paramétrage peut être redéfini au niveau de chaque groupe, chaque utilisateur et chaque champ de chaque requête.

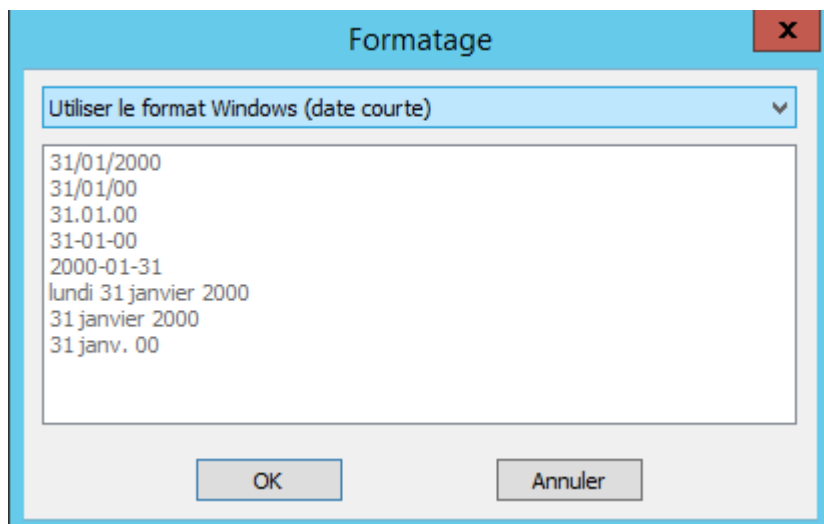
Chaîne de caractères



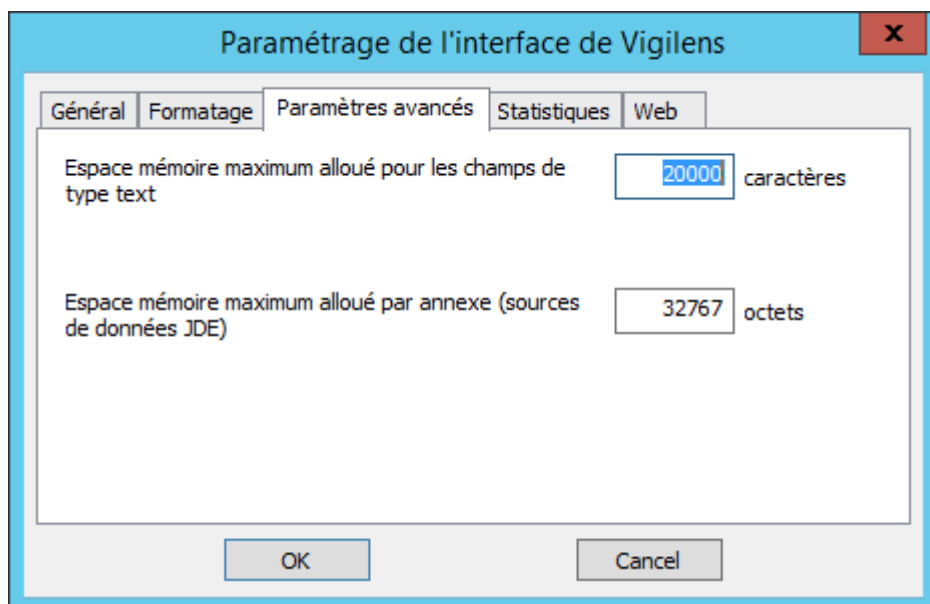
Numériques



Dates



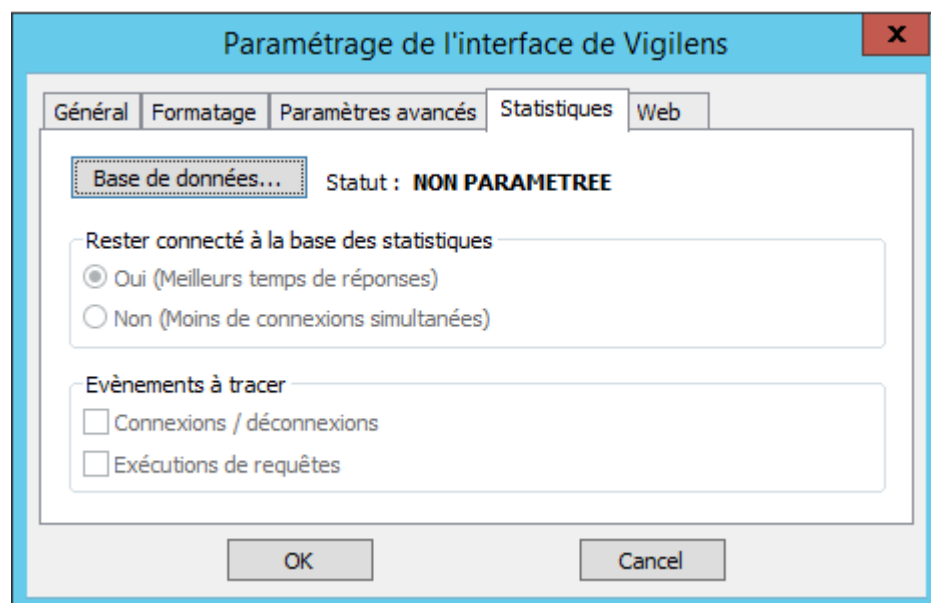
Paramètres Avancés



- Espace mémoire maximum alloué pour les champs de type texte : Nombre maximum de caractères affichables pour un champs de type texte. Les caractères au-delà de ce nombre sont tronqués.
NB : Plus cette valeur est élevée, plus les temps de réponse correspondant à la récupération des données risquent d'être élevés.
- Espace mémoire maximum alloué par annexe : Cette option ne concerne que les source de données de type JDE. Elle correspond à la taille mémoire (en octets) maximum utilisée pour l'affichage des annexes de type "Texte".
Nb : Si cette valeur est trop petite pour l'affichage de certaines annexes, la valeur minimum nécessaire est affichée à la place du texte de l'annexe.

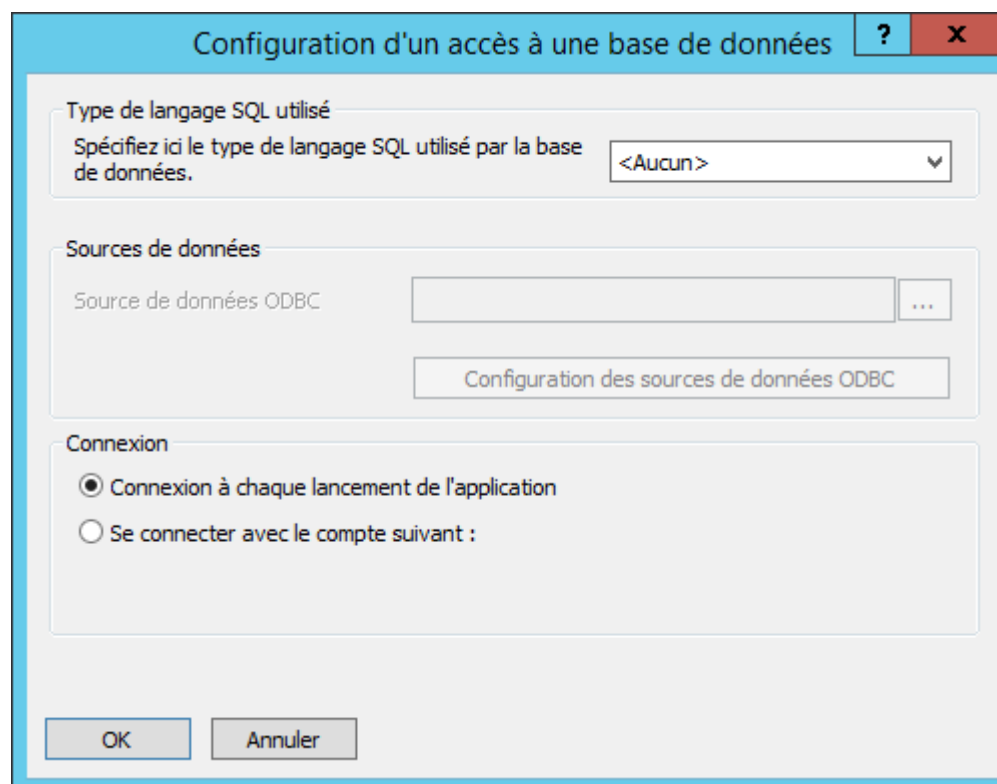


Statistiques



The screenshot shows a dialog box titled "Paramétrage de l'interface de Vigilens" with a close button (X) in the top right corner. It has five tabs: "Général", "Formatage", "Paramètres avancés", "Statistiques", and "Web". The "Statistiques" tab is selected. Inside the tab, there is a button labeled "Base de données..." and the text "Statut : **NON PARAMETREE**". Below this, there are two sections. The first section is "Rester connecté à la base des statistiques" with two radio buttons: "Oui (Meilleurs temps de réponses)" (selected) and "Non (Moins de connexions simultanées)". The second section is "Evènements à tracer" with two checkboxes: "Connexions / déconnexions" and "Exécutions de requêtes". At the bottom of the dialog are "OK" and "Cancel" buttons.

Base de données



The screenshot shows a dialog box titled "Configuration d'un accès à une base de données" with a help button (?) and a close button (X) in the top right corner. It contains three main sections. The first section is "Type de langage SQL utilisé" with the instruction "Spécifiez ici le type de langage SQL utilisé par la base de données." and a dropdown menu currently showing "<Aucun>". The second section is "Sources de données" with a text field for "Source de données ODBC" followed by an ellipsis button (...), and a button labeled "Configuration des sources de données ODBC". The third section is "Connexion" with two radio buttons: "Connexion à chaque lancement de l'application" (selected) and "Se connecter avec le compte suivant :". At the bottom are "OK" and "Annuler" buttons.

Web





- ☐ [contenu]à faire
- ☒ [orthographe][✓ sylvainair, 2020-07-02]à faire
- ☒ [liens_internes][✓ sylvainair, 2020-07-02]à faire
- ☒ [liens_casss][✓ sylvainair, 2020-07-02]à faire
- ☒ [page_absente][✓ sylvainair, 2020-07-02]à faire
- ☒ [todo][✓ sylvainair, 2020-07-02]à faire
- ☒ [coherence_graphique][✓ sylvainair, 2020-07-02]à faire
- ☒ [taille_images][✓ sylvainair, 2020-07-02]à faire
- ☒ [version_mobile][✓ sylvainair, 2020-07-02]à faire
- ☐ [version_anglaise]à faire

From:
<https://vigilens.wiki/dokuwiki/> - Vigilens Reporting Knowledge Garden

Permanent link:
https://vigilens.wiki/dokuwiki/doku.php?id=v8_0_0:admintool:menus:accueil:vigilens:start&rev=1597054315

Last update: 2020/08/10 12:11

