

Menu Accueil > Vigilens

Le paramétrage saisi à ce niveau est commun à toutes les machines sur lesquelles l'application Vigilens est installée (y-compris Vigilens Web).

Il est stocké dans le fichier "Vigilens.EVIDENS-Parameter" présent à la racine du répertoire partagé.



Il est possible de revenir au paramétrage par défaut en supprimant le fichier "Vigilens.EVIDENS-Parameter" présent à la racine du répertoire partagé.

Général

The screenshot shows a Windows-style dialog box titled "Paramétrage de l'interface de Vigilens". It has a blue title bar with a close button (X) on the right. Below the title bar are five tabs: "Général", "Formatage", "Paramètres avancés", "Statistiques", and "Web". The "Général" tab is selected. Inside the dialog, there are four checkboxes with labels: "Mise à jour automatique de la liste des requêtes", "Mise à jour automatique des sources de données partagées", "Vérifier les marges physiques de l'imprimante avant impression", and "Ouvrir les fichiers Excel dans une nouvelle fenêtre". The third checkbox is checked. Below these is a button labeled "Paramétrage Mail...". At the bottom of the dialog are "OK" and "Cancel" buttons. A numeric spinner box with the value "2" and the label "secondes" is positioned between the first and second checkboxes.

- Mise à jour automatique de la liste des requêtes : Permet de supprimer/activer la mise à jour automatique de la liste des requêtes (utilisateur et partagées) affichées dans l'application Vigilens Designer. Si la mise à jour est activée, il est possible de spécifier la fréquence de rafraîchissement.
- Mise à jour automatique des sources de données partagées : Si cette option est activée, toutes les sources de données partagées sont systématiquement réimportées au lancement de l'application Vigilens Designer.
NB : Sauf cas particuliers, il est préférable de ne pas activer cette option.
- Vérifier les marges physiques de l'imprimante avant impression : Lors d'une restitution de type "Impression", affiche un message d'avertissement si certains éléments à afficher sont situés en dehors de la zone imprimable.
- Ouvrir les fichiers Excel dans une nouvelle fenêtre : Lors d'une restitution de type "Fichier Excel", affiche le fichier généré dans une nouvelle instance Excel plutôt que d'utiliser une éventuelle instance existante (ce qui peut poser problème si l'instance existante est en cours d'utilisation).

Paramétrage Mail

Paramétrage Mail

SMTP

Serveur de courrier sortant (SMTP)

☒ Mon serveur sortant (SMTP) requiert une authentification

Nom d'utilisateur

Mot de passe

Numéro de port du serveur sortant (SMTP)

☐ Chiffrement par défaut

Chiffrement

☐ Aucun ☒ TLS ☐ SSL

Emetteur

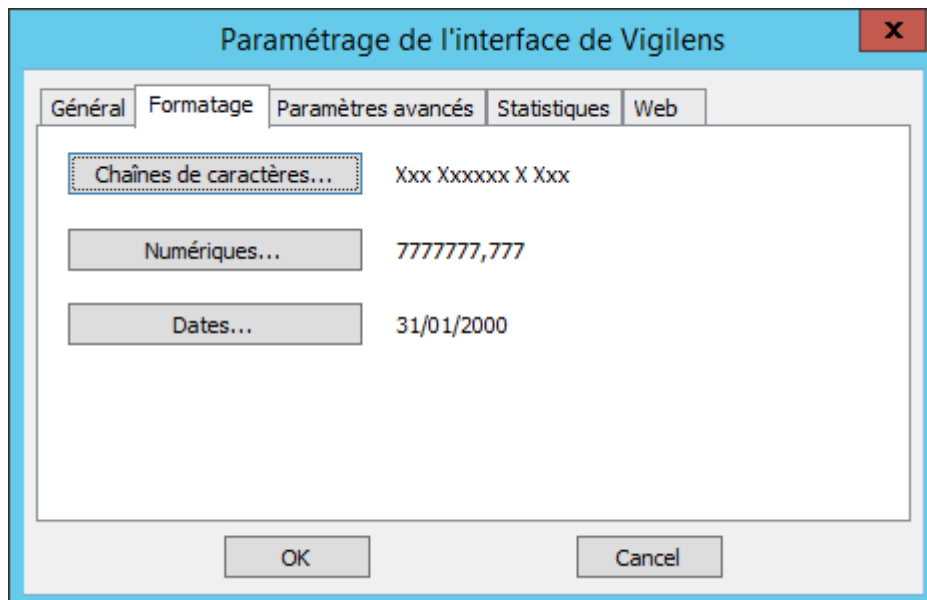
Adresse de l'émetteur

☐ Envoyer une copie cachée à l'émetteur

Paramétrage du serveur smtp qui sera utilisé pour les restitutions de type "Envoi de mail" ainsi que l'émetteur apparaissant dans le mail.

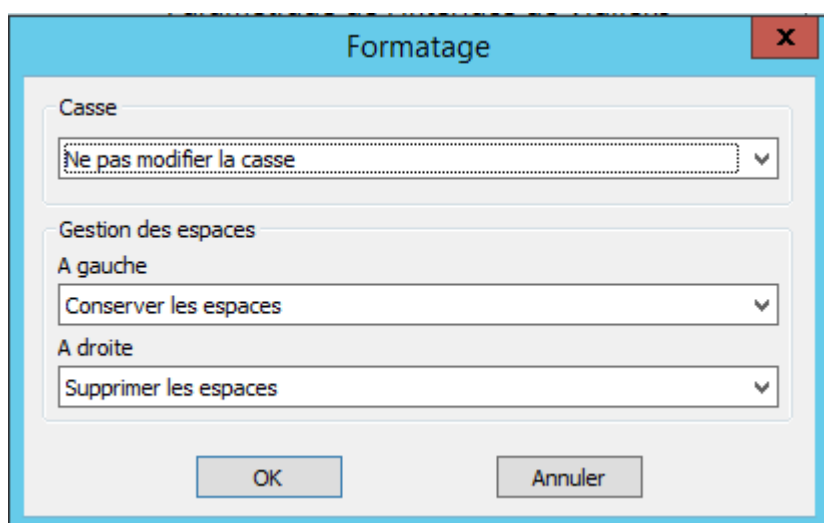
NB : Ce paramétrage par défaut peut être redéfini au niveau de chaque groupe, chaque utilisateur et même dans chaque requête au niveau du paramétrage de la restitution.

Formatage

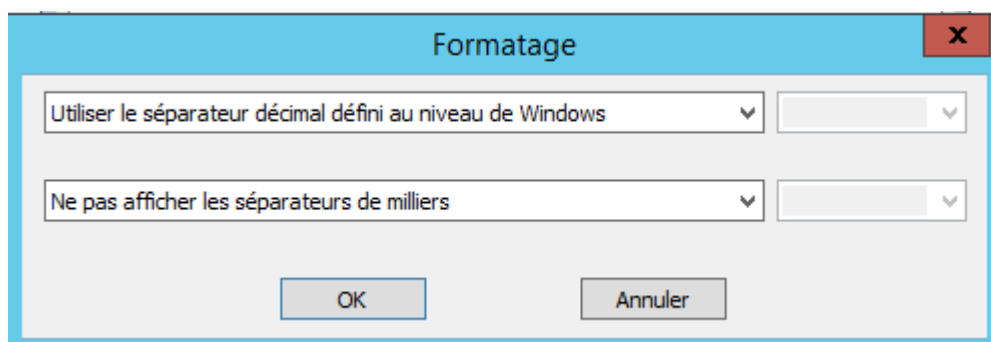


Permet de définir le formatage par défaut de chaque type de données. Ce paramétrage peut être redéfini au niveau de chaque groupe, chaque utilisateur et chaque champ de chaque requête.

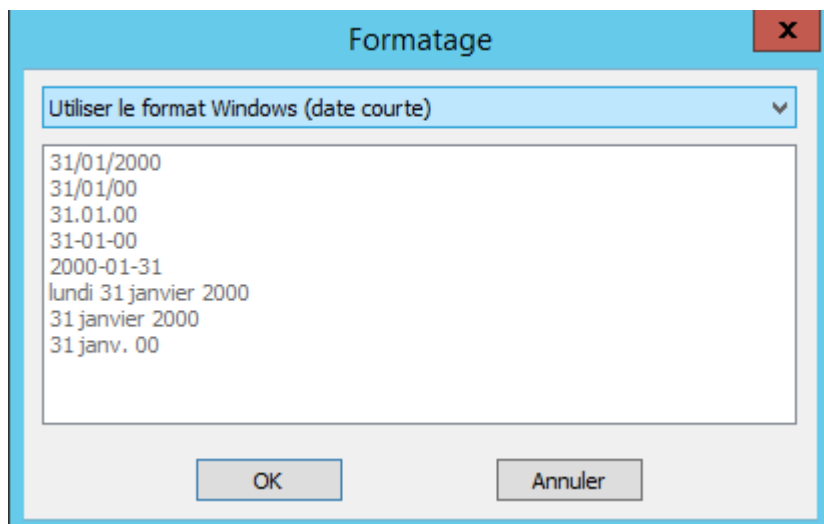
Chaîne de caractères



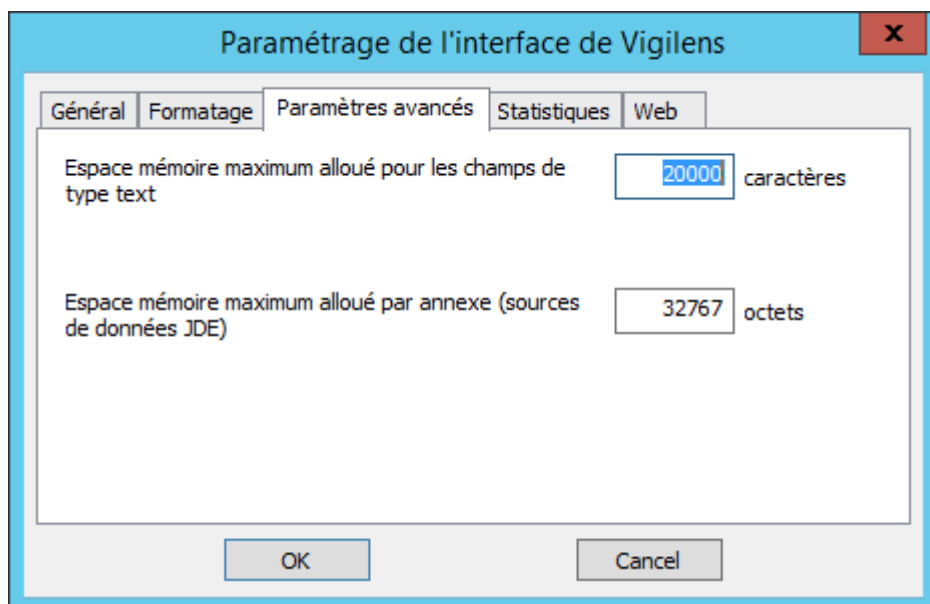
Numériques



Dates



Paramètres Avancés



- Espace mémoire maximum alloué pour les champs de type texte : Nombre maximum de caractères affichables pour un champs de type texte. Les caractères au-delà de ce nombre sont tronqués.
NB : Plus cette valeur est élevée, plus les temps de réponse correspondant à la récupération des données risquent d'être élevés.

Statistiques

Paramétrage de l'interface de Vigilens [X]

Général | **Formatage** | Paramètres avancés | Statistiques | Web

Base de données... Statut : **NON PARAMETREE**

Rester connecté à la base des statistiques

☒ Oui (Meilleurs temps de réponses)

☐ Non (Moins de connexions simultanées)

Evènements à tracer

☐ Connexions / déconnexions

☐ Exécutions de requêtes

OK Cancel

Base de données

Configuration d'un accès à une base de données [?] [X]

Type de langage SQL utilisé

Spécifiez ici le type de langage SQL utilisé par la base de données. <Aucun>

Sources de données

Source de données ODBC

Configuration des sources de données ODBC

Connexion

☒ Connexion à chaque lancement de l'application

☐ Se connecter avec le compte suivant :

OK Annuler

Web



- ☐ [contenu]à faire
- ☒ [orthographe][✓ sylvainair, 2020-07-02]à faire
- ☒ [liens_internes][✓ sylvainair, 2020-07-02]à faire



- ☒ [liens_casss][✓ sylvainair, 2020-07-02]à faire
- ☒ [page_absente][✓ sylvainair, 2020-07-02]à faire
- ☒ [todo][✓ sylvainair, 2020-07-02]à faire
- ☒ [coherence_graphique][✓ sylvainair, 2020-07-02]à faire
- ☒ [taille_images][✓ sylvainair, 2020-07-02]à faire
- ☒ [version_mobile][✓ sylvainair, 2020-07-02]à faire
- ☐ [version_anglaise]à faire

From:
<https://vigilens.wiki/dokuwiki/> - Vigilens Reporting Knowledge Garden

Permanent link:
https://vigilens.wiki/dokuwiki/doku.php?id=v8_0_0:admintool:menus:accueil:vigilens:start&rev=1597053827

Last update: **2020/08/10 12:03**

