

Menu Accueil > Vigilens

Le paramétrage saisi à ce niveau est commun à toutes les machines sur lesquelles l'application Vigilens est installée (y-compris Vigilens Web).

Il est stocké dans le fichier "Vigilens.EVIDENS-Parameter" présent à la racine du répertoire partagé.



Il est possible de revenir au paramétrage par défaut en supprimant le fichier "Vigilens.EVIDENS-Parameter" présent à la racine du répertoire partagé.

Général

The screenshot shows a dialog box titled "Paramétrage de l'interface de Vigilens" with a close button (X) in the top right corner. The dialog has five tabs: "Général", "Formatage", "Paramètres avancés", "Statistiques", and "Web". The "Général" tab is selected. It contains the following options:

- Mise à jour automatique de la liste des requêtes
Mise à jour toutes les secondes
- Mise à jour automatique des sources de données partagées
- Vérifier les marges physiques de l'imprimante avant impression
- Ouvrir les fichiers Excel dans une nouvelle fenêtre

At the bottom of the dialog, there is a button labeled "Paramétrage Mail...", and at the very bottom, "OK" and "Cancel" buttons.

- Mise à jour automatique de la liste des requêtes : Permet de supprimer/activer la mise à jour automatique de la liste des requêtes (utilisateur et partagées) affichées dans l'application Vigilens Designer. Si la mise à jour est activée, il est possible de spécifier la fréquence de rafraîchissement.
- Mise à jour automatique des sources de données partagées : Si cette option est activée, toutes les sources de données partagées sont systématiquement réimportées au lancement de l'application Vigilens Designer.
NB : Sauf cas particuliers, il est préférable de ne pas activer cette option.
- Vérifier les marges physiques de l'imprimante avant impression : Lors d'une restitution de type "Impression", affiche un message d'avertissement si certains éléments à afficher sont situés en dehors de la zone imprimable.
- Ouvrir les fichiers Excel dans une nouvelle fenêtre : Lors d'une restitution de type "Fichier Excel", affiche le fichier généré dans une nouvelle instance Excel plutôt que d'utiliser une éventuelle instance existante (ce qui peut poser problème si l'instance existante est en cours d'utilisation).

Paramétrage Mail

Paramétrage Mail

SMTP

Serveur de courrier sortant (SMTP)

Mon serveur sortant (SMTP) requiert une authentification

Nom d'utilisateur

Mot de passe

Numéro de port du serveur sortant (SMTP)

Chiffrement par défaut

Chiffrement

Aucun TLS SSL

Emetteur

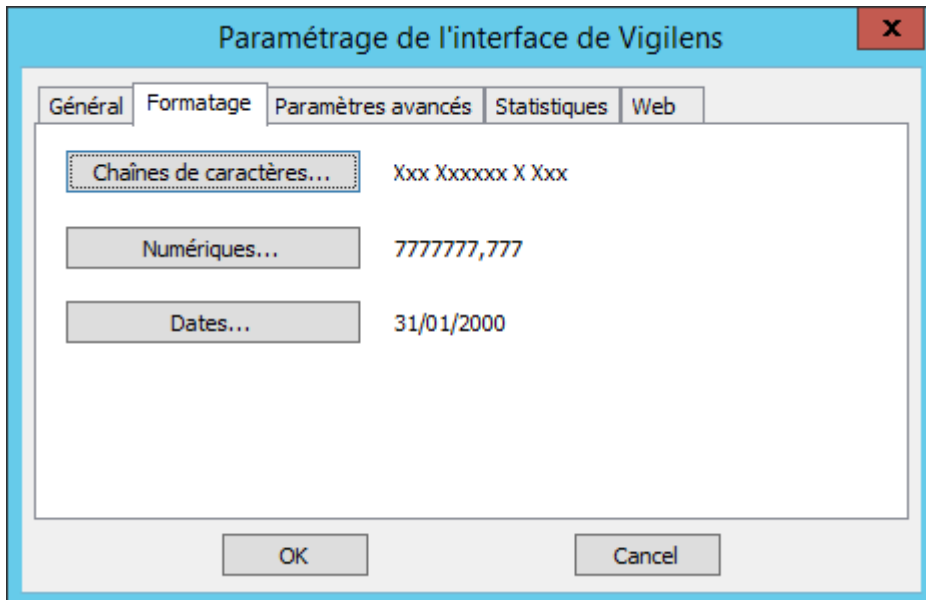
Adresse de l'émetteur

Envoyer une copie cachée à l'émetteur

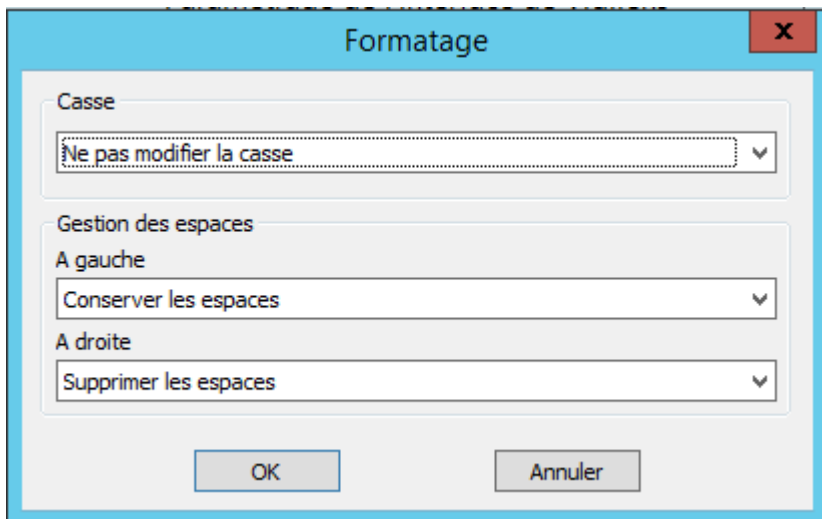
Paramétrage du serveur smtp qui sera utilisé pour les restitutions de type "Envoi de mail" ainsi que l'émetteur apparaissant dans le mail.

NB : Ce paramétrage par défaut peut être redéfini au niveau de chaque groupe, chaque utilisateur et même dans chaque requête au niveau du paramétrage de la restitution.

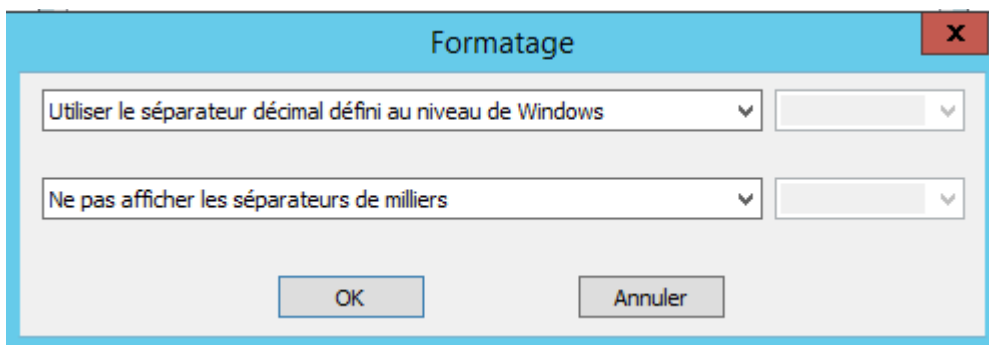
Formatage



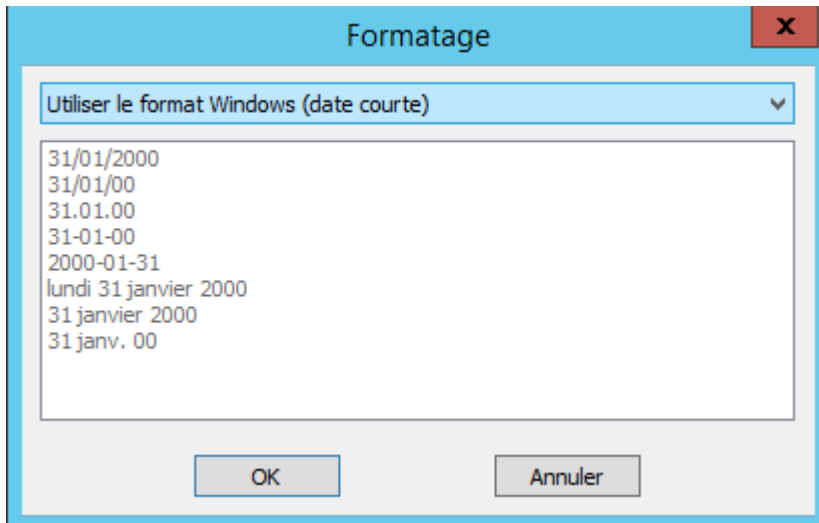
Chaîne de caractères



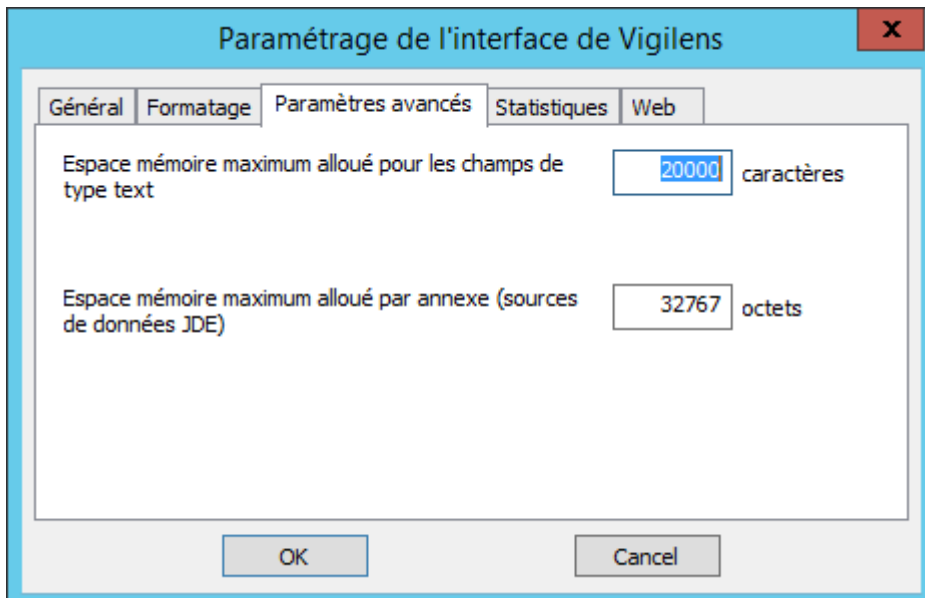
Numériques



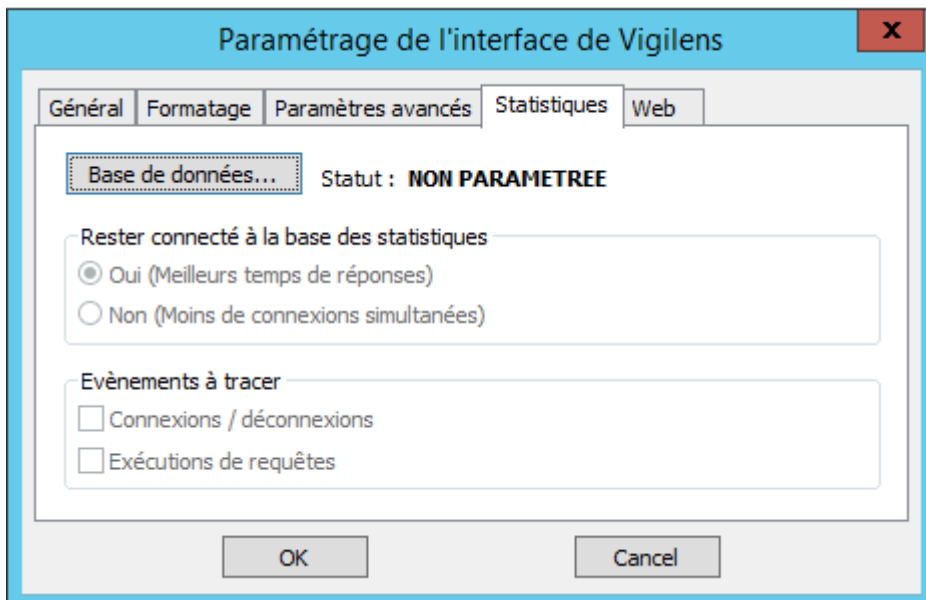
Dates



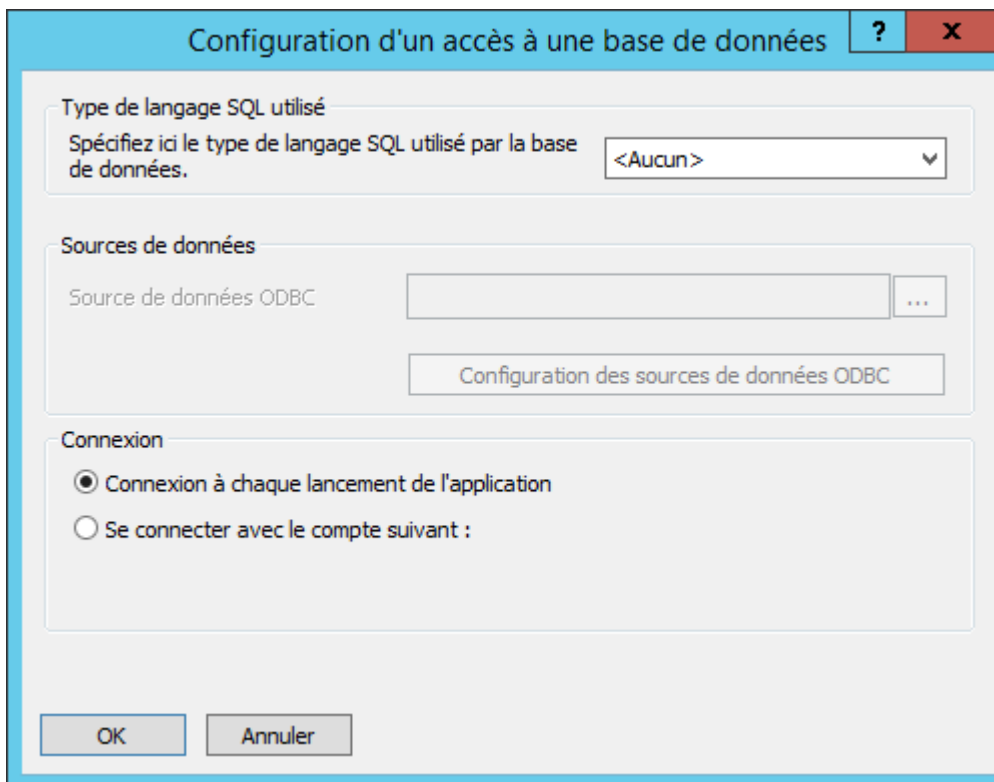
Paramètres Avancés



Statistiques




Base de données



Web



 [contenu]à faire
 [orthographe][✓ sylvainair, 2020-07-02]à faire
 [liens_internes][✓ sylvainair, 2020-07-02]à faire



- [liens_casss][✓ sylvainair, 2020-07-02]à faire
- [page_absente][✓ sylvainair, 2020-07-02]à faire
- [todo][✓ sylvainair, 2020-07-02]à faire
- [coherence_graphique][✓ sylvainair, 2020-07-02]à faire
- [taille_images][✓ sylvainair, 2020-07-02]à faire
- [version_mobile][✓ sylvainair, 2020-07-02]à faire
- [version_anglaise]à faire

From: <https://vigilens.wiki/dokuwiki/> - **Vigilens Reporting Knowledge Garden**

Permanent link: https://vigilens.wiki/dokuwiki/doku.php?id=v8_0_0:admintool:menus:accueil:vigilens:start&rev=1597052982

Last update: **2020/08/10 11:49**

