

Menu Accueil

Paramétrage

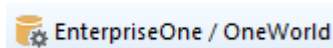


Application



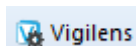
[Paramétrage des bases de données et de l'interface de l'AdminTool](#)

EnterpriseOne / OneWorld



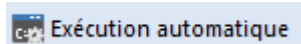
[Lien entre les données physiques et la structure de JDE/World](#)

Vigilens

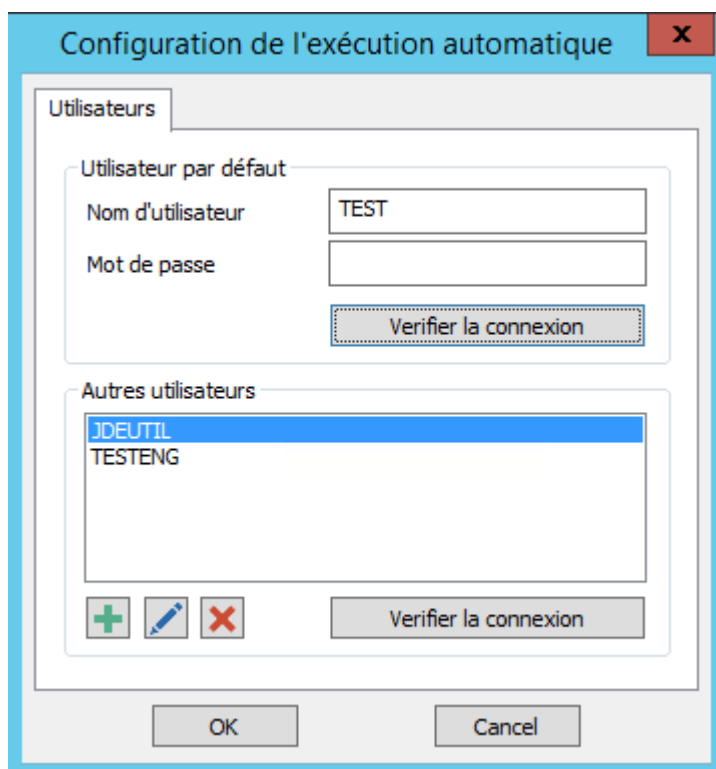


[Paramétrage de l'interface Vigilens](#)

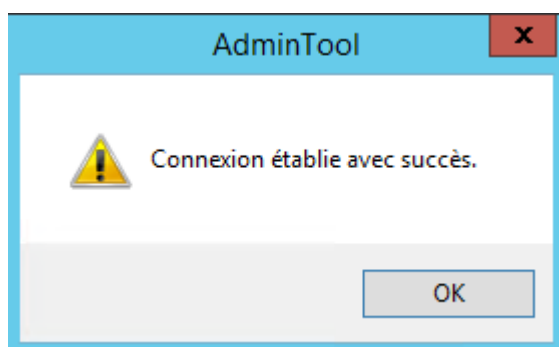
Exécution Automatique






Ce menu vous permet de spécifier les utilisateurs autorisés à planifier une exécution de rapport. [Voir la page dédiée à la planification.](#)

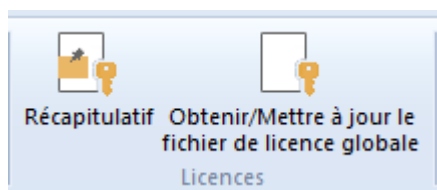


- La partie du haut vous permet de renseigner l'utilisateur par défaut. Le bouton Vérifier la connexion teste que la combinaison utilisateur / mot de passe est correcte.



- La partie du bas vous permet de renseigner les autres utilisateurs autorisés.
 - Les boutons    vous permettent respectivement d'ajouter, modifier ou supprimer un des Autres utilisateurs.
 - Le bouton Vérifier la connexion teste que la combinaison utilisateur / mot de passe est correcte.

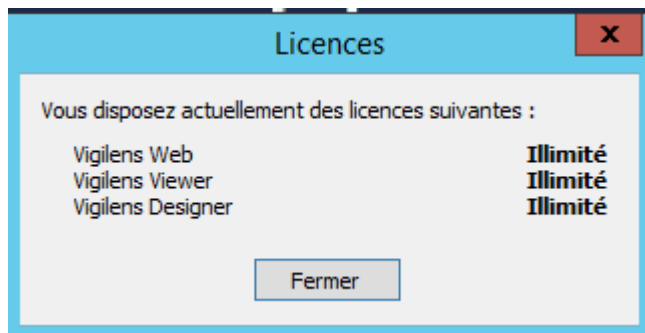
Licence



Ces menus permettent de renseigner, consulter ou modifier les informations de votre licence Vigilens

Reporting.

Récapitulatif



Visualisation du contenu des fichiers de licence “LicenseGen.evs” et “LicenseGen.dat”.

Obtenir / Mettre à jour



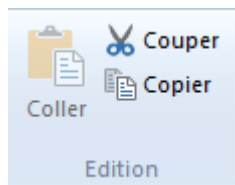
Une boîte de dialogue vous précisant la clé correspondant à votre licence globale est affichée. Saisir le chemin UNC correspondant à votre répertoire partagé et envoyer ces informations à l’adresse suivante **support@vigilens.net**.

Vous pouvez utiliser le bouton « Envoyer un mail... » si un client de messagerie est installé sur le poste ou si les informations correspondant au paramétrage mail (voir [le menu paramétrage mail](#)).

Sinon vous pouvez recopier la clé par copier/coller pour éviter les erreurs de saisie.

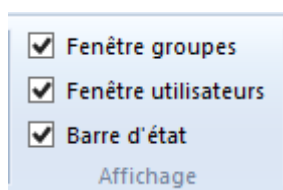
Vous recevrez en retour les fichiers “LicenseGen.evs” et “LicenseGen.dat” que vous devrez placer dans le répertoire partagé.

Edition

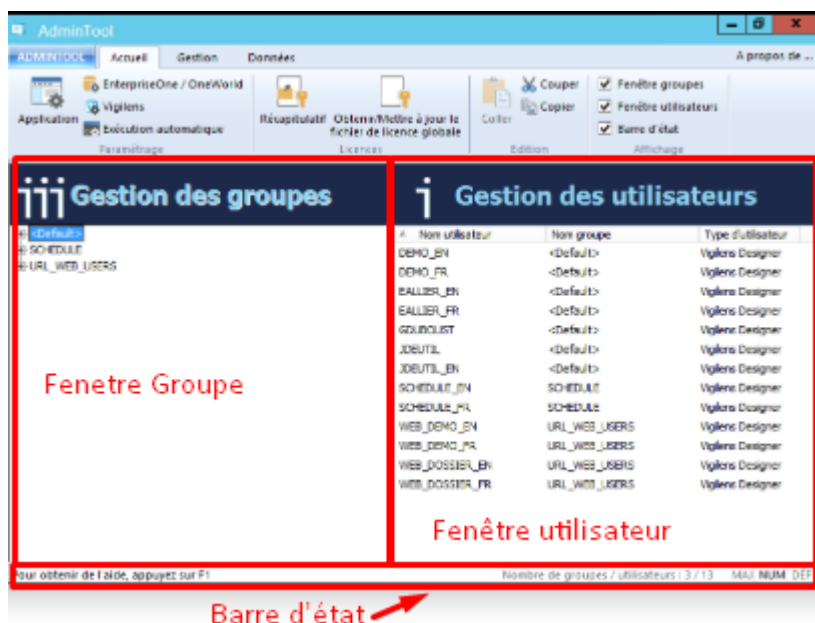


Menu classique copier/couper/coller.

Affichage



Cases à cocher permettant d'afficher ou masquer certains panneaux de l'interface :



- ☐ [contenu]à faire
- ☒ [orthographe][✓ sylvainair, 2020-07-02]à faire
- ☒ [liens_internes][✓ sylvainair, 2020-07-02]à faire
- ☒ [liens_casss][✓ sylvainair, 2020-07-02]à faire
- ☒ [page_absente][✓ sylvainair, 2020-07-02]à faire
- ☒ [todo][✓ sylvainair, 2020-07-03]à faire
- ☒ [coherence_graphique][✓ sylvainair, 2020-07-02]à faire
- ☒ [taille_images][✓ sylvainair, 2020-07-02]à faire
- ☒ [version_mobile][✓ sylvainair, 2020-07-02]à faire



☐ [version_anglaise]à faire

From:

<https://vigilens.wiki/dokuwiki/> - **Vigilens Reporting Knowledge Garden**

Permanent link:

https://vigilens.wiki/dokuwiki/doku.php?id=v8_0_0:admintool:menus:accueil:start&rev=1594391319

Last update: **2020/07/10 16:28**

