

# Prise en main

Afin de naviguer dans le site de manière fluide, voici quelques informations qui amélioreront votre expérience utilisateur.

## Organisation générale

- Ce site reflète dans son organisation la structure des menus des outils. Ainsi, quand vous êtes sur une page quelconque, le chemin de la page et le breadcrumb (voir plus bas) vous indiquent comment accéder aux écrans indiqués dans la documentation.
- Nous avons essayé d'illustrer la documentation avec autant de captures d'écran que possible. Beaucoup de ces images peuvent être cliquées pour obtenir plus de détails.
- Ce site est adapté à l'affichage sur mobile, c'est pourquoi nous conservons une largeur de page restreinte. Vous pouvez aussi mettre en côte à côte sur votre écran de PC la documentation et votre outil Vigilens

## Table des matières



Sur chaque page de ce site, vous pouvez afficher la table des matières en cliquant sur le bouton du même nom. Vous pouvez alors naviguer directement à la section désirée.

## Breadcrumb




Il vous permet de savoir à tout moment où vous vous situez dans l'arborescence du site. Vous pouvez cliquer l'un de ces éléments pour vous y rendre directement.

## Barre d'outils

Sur la gauche de votre navigateur se trouve une barre d'outils. Vous pouvez l'agrandir ou l'ouvrir en

utilisant les boutons  ou  en haut à gauche.

## Mots-clefs

 Où que vous soyez sur le site, vous pouvez faire une recherche par mot-clef dans le répertoire courant et tous les sous-répertoires. Les résultats de recherche vous proposent des liens directs vers :

- la pages qui ont le mot-clef dans leur nom
- les pages qui ont le mot-clef dans leur texte

## Recherche

Voici les résultats de votre recherche. Si vous ne trouvez pas ce que recherche.

### Pages trouvées :


- [consultation](#) (v8\_0\_0...  
erequete)

### Résultats plein texte:


[rapprochement](#) @v8\_0\_0:designer:menus:accueil:nouvellerequete  
11 Occurrences trouvées, Dernière modification: il y a 6 heures  
a [[v8\_0\_0:designer:menus:accueil:nouvellerequete:consultation|cor  
plusieurs ... es de données. ===== Différence par rapport à la consu  
[[v8\_0\_0:designer:menus:accueil:nouvellerequete:consultation|cons

[sqi](#) @v8\_0\_0:designer:menus:accueil:nouvellerequete  
5 Occurrences trouvées, Dernière modification: il y a 5 jours

## Outils du site

 C'est ici que vous pourrez trouver le plan du site, qui vous fournira une vue d'ensemble de toute l'arborescence.

## Plan du site

Voici un plan du site de toutes les pages disponibles, triées par  catégories.

- ▾ v8\_0\_0
  - admintool
  - designer
  - dmmanage
  - logmanage
  - ▾ opmanage
    - ▾ menus
      - accueil
    - start
  - web
    - start
- wiki
  - historique
  - start

## Pages récemment visitées



Pour retrouver rapidement les pages que vous venez de consulter.

 Pages récemment visitées

- start
- validation
- admintool
- groupe
- gestion
- designer
- grille
- accueil

## Outils de la page

Sur la droite de la fenêtre se trouve une autre barre d'outil, dédiés à la page courante.

## Impression en PDF



Cette icône vous permettra d'exporter la page sous forme de pdf

## Backlinks



Pour voir quelles sont les pages qui pointent sur la page où vous êtes.

## Version Mobile

Ce site est adapté à la plupart des terminaux mobiles. L'ergonomie est très proche de la version PC, si ce n'est que les Outils de la page et les Outils du site sont accessibles par une liste déroulante.

The screenshot shows a mobile browser interface. At the top, there is a navigation bar with a hamburger menu icon, a user profile icon for 'sylvainAir (sylvainair)', and the site title 'Vigilens Reporting Knowledge Garden'. Below the navigation bar is a dropdown menu, highlighted with a red border, which is currently open. The dropdown menu contains three sections: 'Outils de la page' (Modify this page, Previous revisions, Export to PDF, Rename page, Return links), 'Outils du site' (Latest changes, Multimedia questionnaire, Site map), and 'Outils pour utilisateurs' (Update profile, Administer, Log out). Below the dropdown menu, there is a text block: 'Pour rapidement prendre en main l'ergonomie de ce site, consulter notre page dédiée.'

A green rounded rectangle containing a checklist of items to be done. On the left side of the list is a download icon (a green arrow pointing down into a white box). The items are:

- [contenu]à faire
- [orthographe][✓ jacobt, 2020-07-07]à faire
- [liens\_internes][✓ jacobt, 2020-07-07]à faire
- [liens\_casss][✓ jacobt, 2020-07-07]à faire
- [page\_absente][✓ jacobt, 2020-07-07]à faire
- [todo][✓ jacobt, 2020-07-07]à faire
- [coherence\_graphique][✓ jacobt, 2020-07-07]à faire
- [taille\_images][✓ jacobt, 2020-07-07]à faire
- [version\_mobile][✓ jacobt, 2020-07-07]à faire
- [version\_anglaise]à faire

From:

<https://vigilens.wiki/dokuwiki/> - **Vigilens Reporting Knowledge Garden**

Permanent link:

<https://vigilens.wiki/dokuwiki/doku.php?id=priseenmain&rev=1594112316>

Last update: **2020/07/07 10:58**

